



РАЙОННЫЙ БЮДЖЕТ на 2020 год и плановый период 2021 и 2022 годов

*Докладчик: Панова Елена Юрьевна
заместитель главы местной администрации
по экономике и финансам, начальник
финансового управления*

*финансовое управление администрации муниципального
образования «Приморский муниципальный район»
© 2019 год*

ОСНОВНЫЕ ПАРАМЕТРЫ БЮДЖЕТА НА 2020 ГОД

ДОХОДЫ

1 196,7 млн. руб.

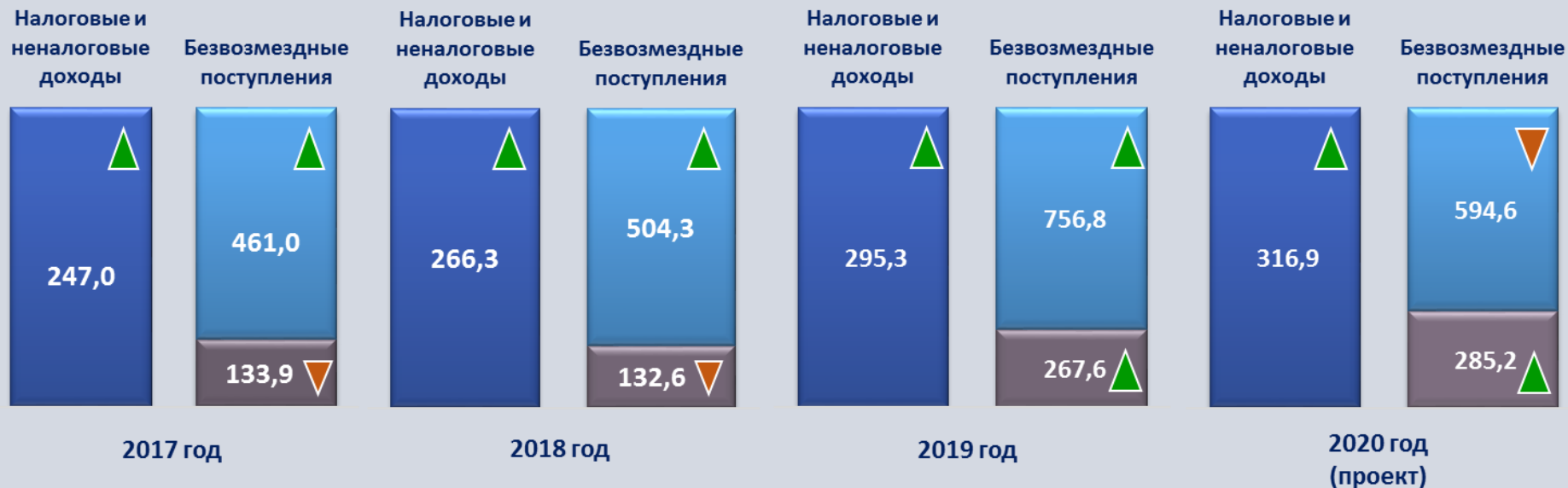
РАСХОДЫ

1 222,7 млн. руб.

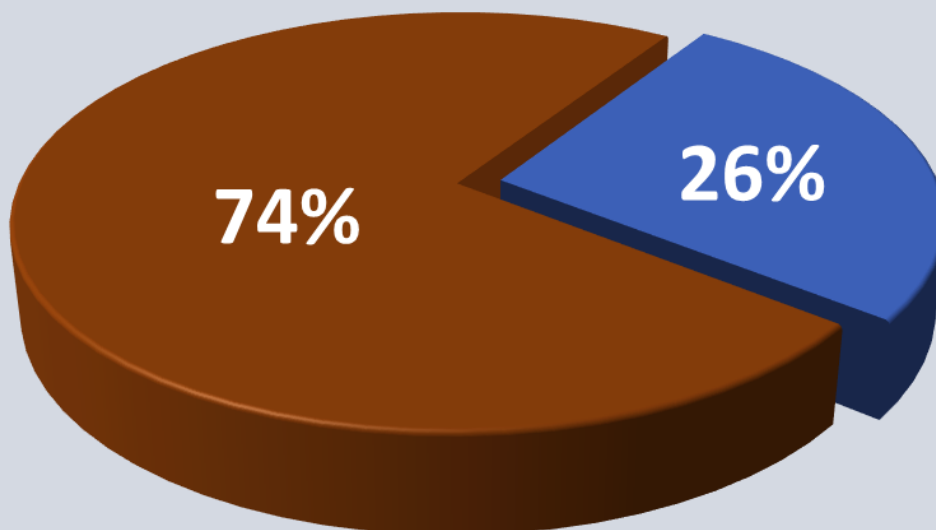
ДЕФИЦИТ

26,0 млн. руб.

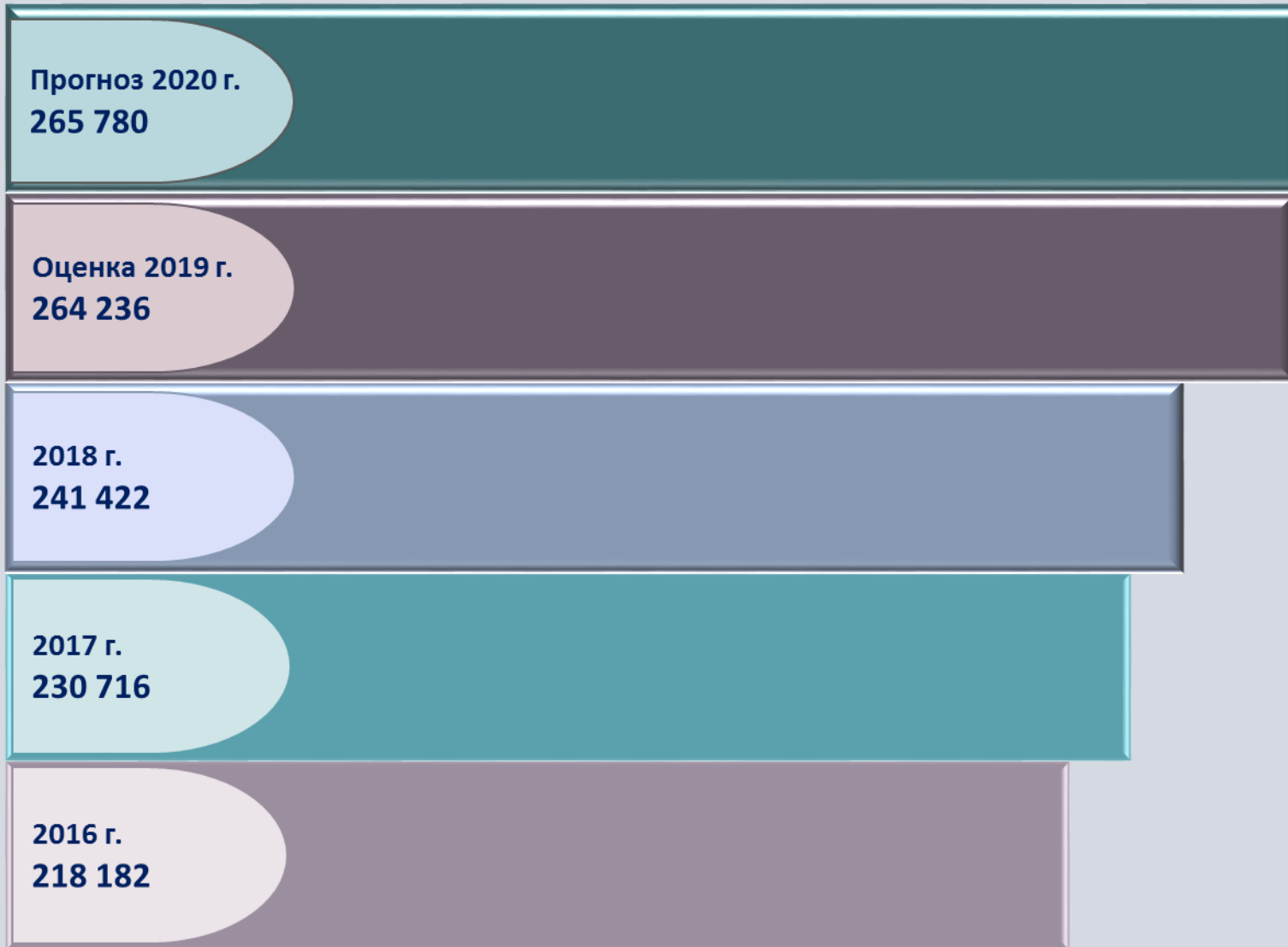
СТРУКТУРА ДОХОДОВ РАЙОННОГО БЮДЖЕТА НА 2020 ГОД



- Налоговые и неналоговые доходы
- Безвозмездные поступления



НАЛОГ НА ДОХОДЫ ФИЗИЧЕСКИХ ЛИЦ



ОСНОВНЫЕ ПЛАТЕЛЬЩИКИ НАЛОГА НА ДОХОДЫ ФИЗИЧЕСКИХ ЛИЦ

СЕЛЬСКОЕ ХОЗЯЙСТВО И РЫБОЛОВСТВО	16 452
РЫБОЛОВЕЦКИЕ КОЛХОЗЫ	16 452
ДОБЫЧА ПОЛЕЗНЫХ ИСКОПАЕМЫХ	41 026
АО «СЕВЕРАЛМАЗ»	41 026
СТРОИТЕЛЬСТВО	33 571
ООО «ЗАПСИБГАЗПРОМ-ГАЗИФИКАЦИЯ»	27 794
АО «СТРОЙТРАНСГАЗ»	3 235
ООО «СЕВЗАПДОРСТРОЙ»	2 542
ТОРГОВЛЯ ГСМ	7 463
ООО «РН-АРХАНГЕЛЬСКНЕФТЕПРОДУКТ»	7 463
РОЗНИЧНАЯ И ОПТОВАЯ ТОРГОВЛЯ	2 033
АО «ТАНДЕР»	653
ООО «МЕТРО КЭШ ЭНД КЕРИ»	1 380
ТРАНСПОРТ	22 235
АО «2-й АООА»	14 759
ООО «ГАЗПРОМ ТРАНСГАЗ УХТА»	2 605
Сев. ж.д. ОАО «РЖД»	4 871
ГОСУПРАВЛЕНИЕ И БЕЗОПАСНОСТЬ	23 132
3-Я ФИНАНСОВО-ЭКОНОМИЧЕСКАЯ СЛУЖБА СЕВЕРНОГО ФЛОТА	4 642
ФКУ «ЕРЦ МО РФ»	17 010
ФКУ АРХАНГЕЛЬСКАЯ ВК и ФКУ КП-3 УФСИН	1 480
СОЦИАЛЬНАЯ СФЕРА	20 999
УБС «САНАТОРИЙ «БЕЛОМОРЬЕ»	1 703
ГБУЗ АО «АКПБ»	13 167
ГБСУ АО «ШИРШИНСКИЙ ПСИХОНЕВРОЛОГИЧЕСКИЙ ИНТЕРНАТ»	2 956
СОЛОВЕЦКИЙ МУЗЕЙ ЗАПОВЕДНИК	3 173

ТЕРРИТОРИАЛЬНЫЙ СРЕЗ СТРУКТУРЫ ДОХОДОВ ПО НАЛОГУ НА ДОХОДЫ ФИЗИЧЕСКИХ ЛИЦ



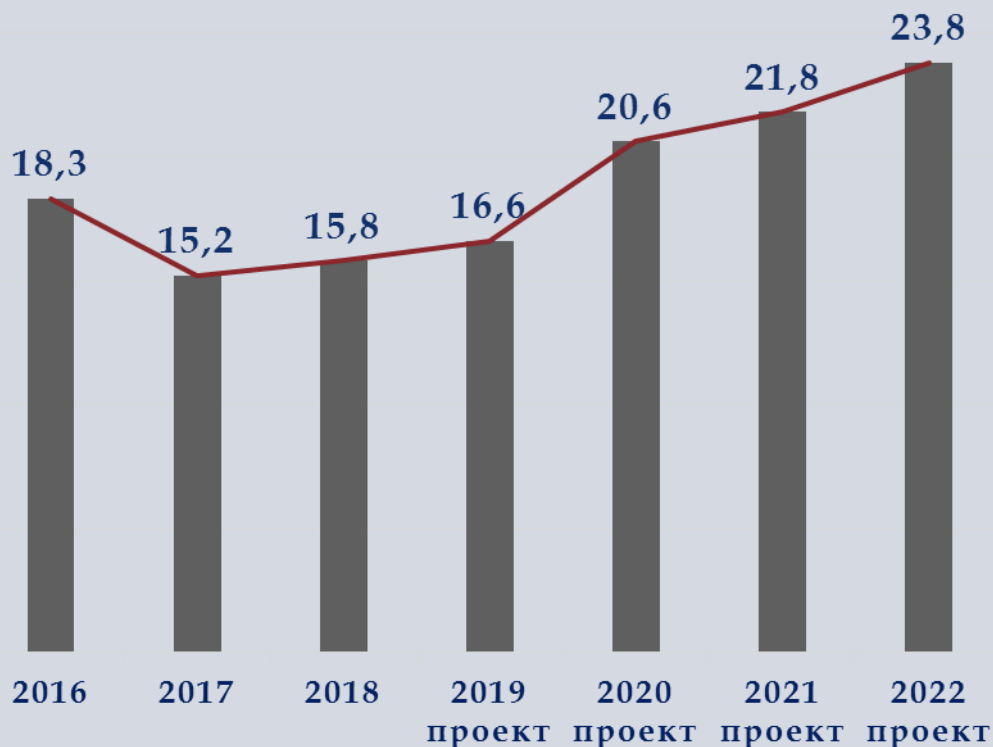
МО	2020 год	2021 год	2022 год
Боброво - Лявленское	4%	4%	4%
Заостровское	2%	2%	2%
Катунинское	5%	5%	5%
Лисестровское	16%	16%	16%
Островное	1%	1%	1%
Пертоминское	10%	10%	10%
Приморское	5%	5%	5%
Соловецкое	6%	6%	6%
Талажское	46%	46%	46%
Уемское	5%	5%	5%
ИТОГО:	100%	100%	100%

АКЦИЗЫ НА НЕФТЕПРОДУКТЫ

отчисления из централизованного фонда акцизов на нефтепродукты определяются в соответствии с дифференцированными нормативами

зависят от протяженности автомобильных дорог общего пользования, находящихся в муниципальной собственности

20,6 млн. руб. ← 2020 год



НАЛОГИ по СПЕЦИАЛЬНЫМ НАЛОГОВЫМ РЕЖИМАМ

Налоговый режим	Норматив	Количество плательщиков	Прогноз поступлений на 2020 год, тыс. руб.
Единый налог на вмененный доход для отдельных видов деятельности	100%	326	5 942
Единый сельскохозяйственный налог	70%	17	105
Патентная система налогообложения	100%	12	836



НЕНАЛОГОВЫЕ ДОХОДЫ

11,5 млн. руб.

Доходы от сдачи в аренду земельных участков и использования муниципального имущества

9,1 млн. руб.

Доходы от продажи земельных участков

0,1 млн. руб.

Штрафные санкции, возмещение ущерба

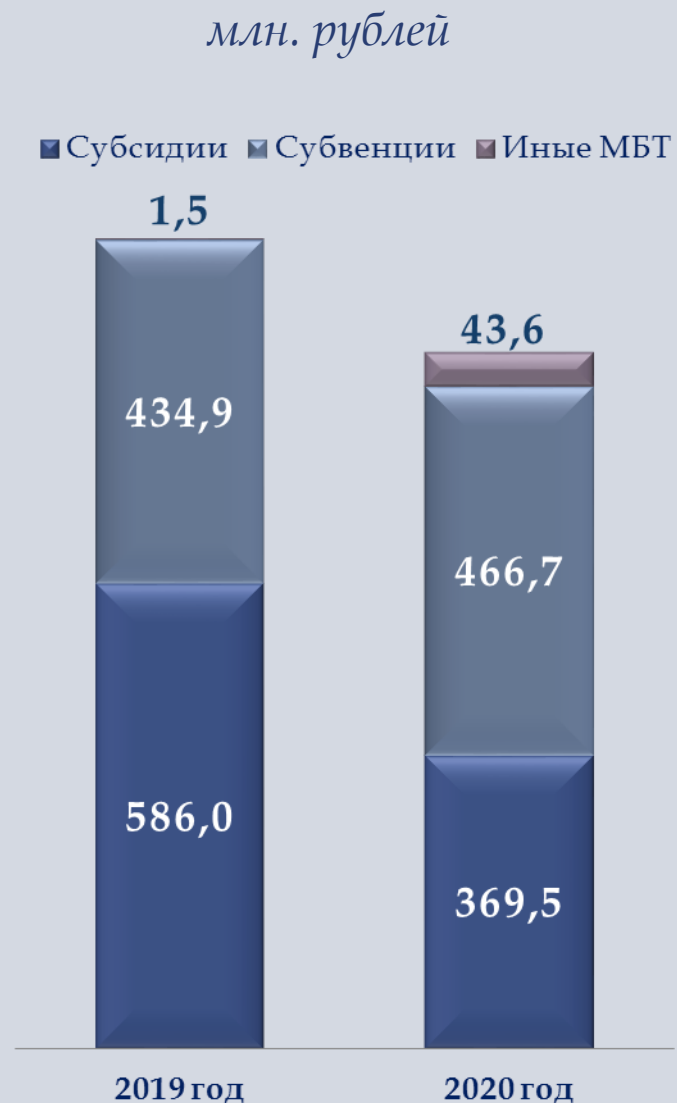
2,9 млн. руб.

Плата за негативное воздействие на окружающую среду



БЕЗВОЗМЕЗДНЫЕ ПОСТУПЛЕНИЯ ИЗ БЮДЖЕТОВ ДРУГИХ УРОВНЕЙ БЮДЖЕТНОЙ СИСТЕМЫ

Виды трансфертов	2019 год	2020 год	Сравнение 2020 года с 2019 годом
СУБСИДИИ	586,0	369,5	-216,5
СУБВЕНЦИИ	434,9	466,7	+31,8
ИНЫЕ МБТ <i>из них:</i>	1,5	43,6	+42,1
<i>прочие МБТ</i>	0,7	0,7	–
ИТОГО:	1 022,4	879,8	-142,6



БЕЗВОЗМЕЗДНЫЕ ПОСТУПЛЕНИЯ ИЗ БЮДЖЕТОВ ДРУГИХ УРОВНЕЙ БЮДЖЕТНОЙ СИСТЕМЫ

СУБСИДИИ

тыс. рублей

Наименование субсидии	2019год	2020год
На софинансирование капитальных вложений в объекты муниципальной собственности	314 747,1	38 908,4
На осуществление дорожной деятельности в отношении автомобильных дорог общего пользования, а так же капитального ремонта и ремонта дворовых территорий многоквартирных домов, проездов к дворовым территориям многоквартирных домов населенных пунктов	2 557,4	6 896,3
На создание дополнительных мест для детей в возрасте от 1,5 до 3 лет в образовательных организациях, осуществляющих образовательную деятельность по образовательным программам дошкольного образования	0,0	30 612,3
Прочие субсидии бюджетам муниципальных районов, в том числе:	268 702,8	293 055,3
На организацию транспортного обслуживания населения на пассажирских муниципальных маршрутах водного транспорта	0,0	2 801,7
На частичное возмещение расходов по предоставлению мер социальной поддержки квалифицированных специалистов учреждений культуры и образовательных организаций (кроме педагогических работников), финансируемых из местных бюджетов, проживающих и работающих в сельских населенных пунктах, рабочих поселках (поселках городского типа)	82,9	69,5
На развитие территориального общественного самоуправления в Архангельской области	922,4	1 258,5
На софинансирование вопросов местного значения	267 648,4	285 160,8
На обеспечение питанием обучающихся по программам начального общего, основного общего, среднего общего образования в муниципальных общеобразовательных организациях, проживающих в интернате	49,1	41,7
На комплектование книжных фондов библиотек муниципальных образований Архангельской области и подписку на периодическую печать	0,0	450,9
На создание условий для обеспечения поселений и жителей городских округов услугами торговли	0,0	312,2
На проведение ремонтных работ на пассажирских судах водного транспорта	0,0	2 960,00

Динамика плановых назначений субсидий (млн. рублей)


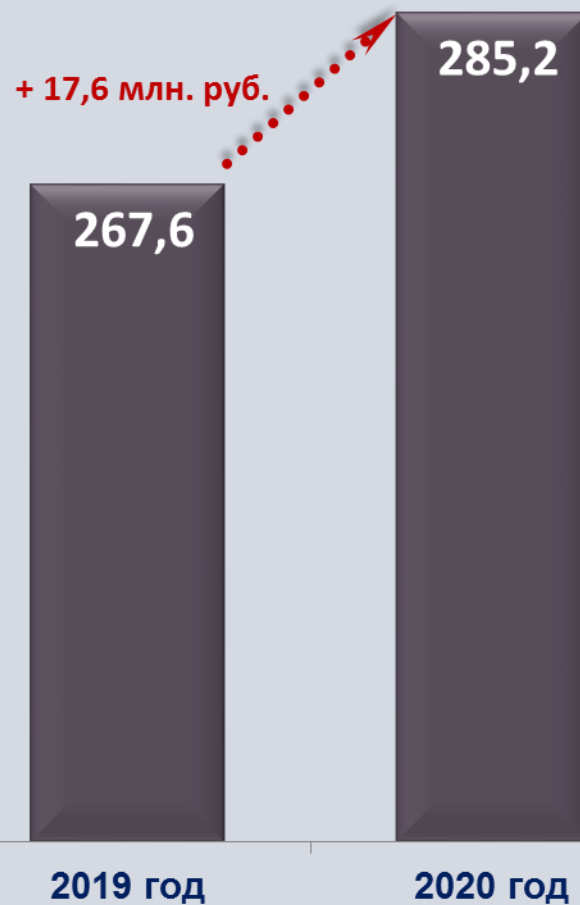


БЕЗВОЗМЕЗДНЫЕ ПОСТУПЛЕНИЯ ИЗ БЮДЖЕТОВ ДРУГИХ УРОВНЕЙ БЮДЖЕТНОЙ СИСТЕМЫ

Динамика безвозмездных поступлений (млн. рублей)

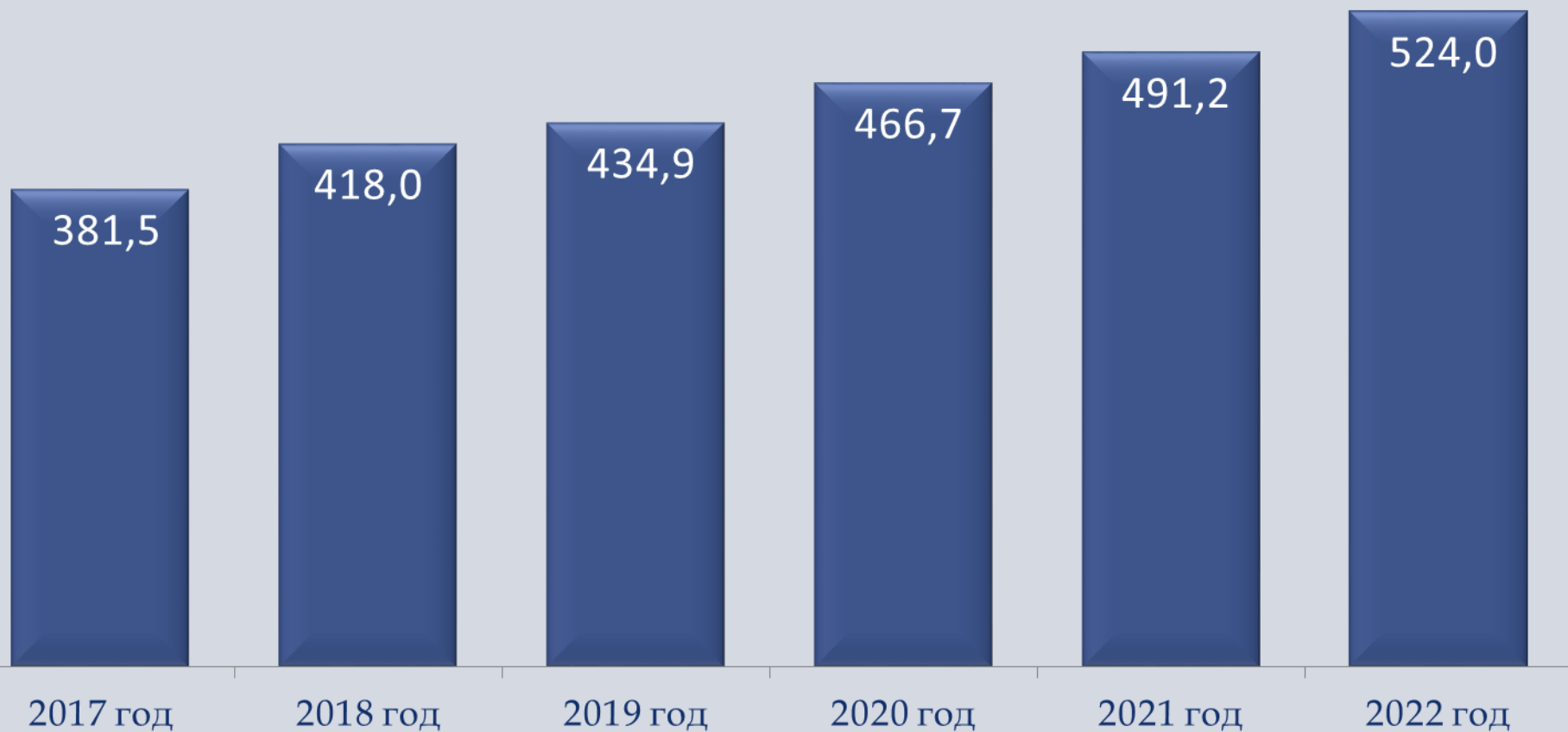


Субсидия бюджетам муниципальных районов на софинансирование вопросов местного значения (млн. рублей)



БЕЗВОЗМЕЗДНЫЕ ПОСТУПЛЕНИЯ ИЗ БЮДЖЕТОВ ДРУГИХ УРОВНЕЙ БЮДЖЕТНОЙ СИСТЕМЫ СУБВЕНЦИИ

млн. рублей



ИНЫЕ МЕЖБЮДЖЕТНЫЕ ТРАНСФЕРТЫ

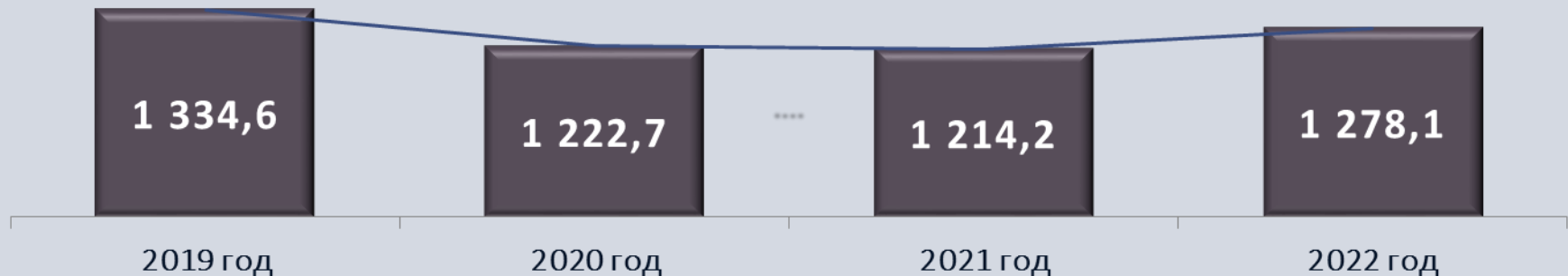
тыс. рублей

Наименование МБТ	2019 год	2020 год
Межбюджетные трансферты, передаваемые бюджетам на создание в субъектах Российской Федерации дополнительных мест для детей в возрасте от 2 месяцев до 3 лет в образовательных организациях, осуществляющих образовательную деятельность по образовательным программам дошкольного образования	406,0	0,0
Межбюджетные трансферты, передаваемые бюджетам муниципальных районов из бюджетов поселений на осуществление части полномочий по решению вопросов местного значения в соответствии с заключенными соглашениями	440,0	512,00
Межбюджетные трансферты, передаваемые бюджетам муниципальных районов на финансовое обеспечение дорожной деятельности в рамках реализации национального проекта "Безопасные и качественные автомобильные дороги"	0,0	42 465,0
Прочие межбюджетные трансферты, передаваемые бюджетам, в том числе:	652,9	649,4
Прочие межбюджетные трансферты, передаваемые бюджетам муниципальных районов (обеспечение равной доступности услуг общественного транспорта)	44,9	41,4
Прочие межбюджетные трансферты, передаваемые бюджетам муниципальных районов (доставка муки и лекарственных средств в районы Крайнего Севера и приравненные к ним местности с ограниченными сроками завоза грузов)	608,0	608,0



РАСХОДЫ РАЙОННОГО БЮДЖЕТА НА 2020 – 2022 ГОДЫ

Наименование раздела	2019 год	2020 год	Сравнение 2020 года с 2019 годом
Общегосударственные вопросы	86,1	93,6	+ 7,5
Национальная оборона	3,0	3,1	+ 0,1
Нац. безопасность и правоохранительная деятельность	17,4	19,0	+ 1,6
Национальная экономика	40,8	97,5	+ 56,7
Жилищно-коммунальное хозяйство	328,4	62,3	- 266,1
Образование	655,3	747,1	+ 91,8
Культура	124,1	120,3	- 3,8
Социальная политика	22,6	22,4	- 0,2
Физкультура и спорт	2,1	2,1	-
Обслуживание муниципального долга	5,2	2,4	- 2,8
Межбюджетные трансферты общего характера	49,6	52,9	+ 3,3
ВСЕГО:	1 334,6	1 222,7	- 111,9



РАСХОДЫ РАЙОННОГО БЮДЖЕТА

МУНИЦИПАЛЬНЫЕ ПРОГРАММЫ до 2026 года

№ П/П	НАИМЕНОВАНИЕ МУНИЦИПАЛЬНОЙ ПРОГРАММЫ	ОТВЕТСТВЕННЫЙ ИСПОЛНИТЕЛЬ
1	ЭКОНОМИЧЕСКОЕ РАЗВИТИЕ И ИНВЕСТИЦИОННАЯ ДЕЯТЕЛЬНОСТЬ	УПРАВЛЕНИЕ ЭКОНОМИКИ И ПРОГНОЗИРОВАНИЯ
2	РАЗВИТИЕ ЖИЛИЩНО-КОММУНАЛЬНОГО ХОЗЯЙСТВА И ОХРАНА ОКРУЖАЮЩЕЙ СРЕДЫ	УПРАВЛЕНИЕ ПО ИНФРАСТРУКТУРНОМУ РАЗВИТИЮ И МУНИЦИПАЛЬНОМУ ХОЗЯЙСТВУ
3	РАЗВИТИЕ ТРАНСПОРТНОЙ СИСТЕМЫ И ФОРМИРОВАНИЕ ЗАКОНОПОСЛУШНОГО ПОВЕДЕНИЯ УЧАСТНИКОВ ДОРОЖНОГО ДВИЖЕНИЯ	УПРАВЛЕНИЕ ПО ИНФРАСТРУКТУРНОМУ РАЗВИТИЮ И МУНИЦИПАЛЬНОМУ ХОЗЯЙСТВУ
4	РАЗВИТИЕ ОБРАЗОВАНИЯ	УПРАВЛЕНИЕ ОБРАЗОВАНИЯ
5	РАЗВИТИЕ СФЕРЫ КУЛЬТУРЫ И ТУРИЗМА	УПРАВЛЕНИЕ КУЛЬТУРЫ
6	РАЗВИТИЕ ФИЗИЧЕСКОЙ КУЛЬТУРЫ И СПОРТА, ПОВЫШЕНИЕ ЭФФЕКТИВНОСТИ РЕАЛИЗАЦИИ МОЛОДЕЖНОЙ И СОЦИАЛЬНОЙ ПОЛИТИКИ	АДМИНИСТРАЦИЯ МУНИЦИПАЛЬНОГО ОБРАЗОВАНИЯ
7	ФОРМИРОВАНИЕ СОВРЕМЕННОЙ ГОРОДСКОЙ СРЕДЫ	УПРАВЛЕНИЕ ПО ИНФРАСТРУКТУРНОМУ РАЗВИТИЮ И МУНИЦИПАЛЬНОМУ ХОЗЯЙСТВУ
8	ПРОФИЛАКТИКА ПРЕСТУПЛЕНИЙ И ПРАВОНАРУШЕНИЙ, ПРОТИВОДЕЙСТВИЕ ПРЕСТУПНОСТИ	АДМИНИСТРАЦИЯ МУНИЦИПАЛЬНОГО ОБРАЗОВАНИЯ
9	ЗАЩИТА НАСЕЛЕНИЯ ОТ ЧРЕЗВЫЧАЙНЫХ СИТУАЦИЙ ПРИРОДНОГО И ТЕХНОГЕННОГО ХАРАКТЕРА, ОБЕСПЕЧЕНИЕ ПОЖАРНОЙ БЕЗОПАСНОСТИ И БЕЗОПАСНОСТИ ЛЮДЕЙ НА ВОДНЫХ ОБЪЕКТАХ	АДМИНИСТРАЦИЯ МУНИЦИПАЛЬНОГО ОБРАЗОВАНИЯ
10	КОМПЛЕКСНОЕ РАЗВИТИЕ СЕЛЬСКИХ ТЕРРИТОРИЙ ПРИМОРСКОГО РАЙОНА	УПРАВЛЕНИЕ ЭКОНОМИКИ И ПРОГНОЗИРОВАНИЯ
11	РАЗВИТИЕ МЕСТНОГО САМОУПРАВЛЕНИЯ И ПОДДЕРЖКА СОЦИАЛЬНО ОРИЕНТИРОВАННЫХ НЕКОММЕРЧЕСКИХ ОРГАНИЗАЦИЙ	АДМИНИСТРАЦИЯ МУНИЦИПАЛЬНОГО ОБРАЗОВАНИЯ
12	ЭФФЕКТИВНОЕ УПРАВЛЕНИЕ МУНИЦИПАЛЬНЫМИ ФИНАНСАМИ И ПОВЫШЕНИЕ ФИНАНСОВОЙ ГРАМОТНОСТИ НА ТЕРРИТОРИИ ПРИМОРСКОГО РАЙОНА	ФИНАНСОВОЕ УПРАВЛЕНИЕ
13	РАЗВИТИЕ ИМУЩЕСТВЕННО - ЗЕМЕЛЬНЫХ ОТНОШЕНИЙ	КОМИТЕТ ПО УПРАВЛЕНИЮ МУНИЦИПАЛЬНЫМ ИМУЩЕСТВОМ И ЗЕМЕЛЬНЫМ ОТНОШЕНИЯМ

РАСХОДЫ РАЙОННОГО БЮДЖЕТА

ПРОГРАММНЫЕ и НЕПРОГРАММНЫЕ РАСХОДЫ

ОБЩИЙ ОБЪЕМ РАСХОДОВ РАЙОННОГО БЮДЖЕТА НА 2020 ГОД

1 222,7 млн. рублей

ПРОГРАММНЫЕ
РАСХОДЫ

13 муниципальных программ

1 196,8 млн. рублей

97,9 %
от общего объема расходов

НЕПРОГРАММНЫЕ
РАСХОДЫ

5 направлений расходов

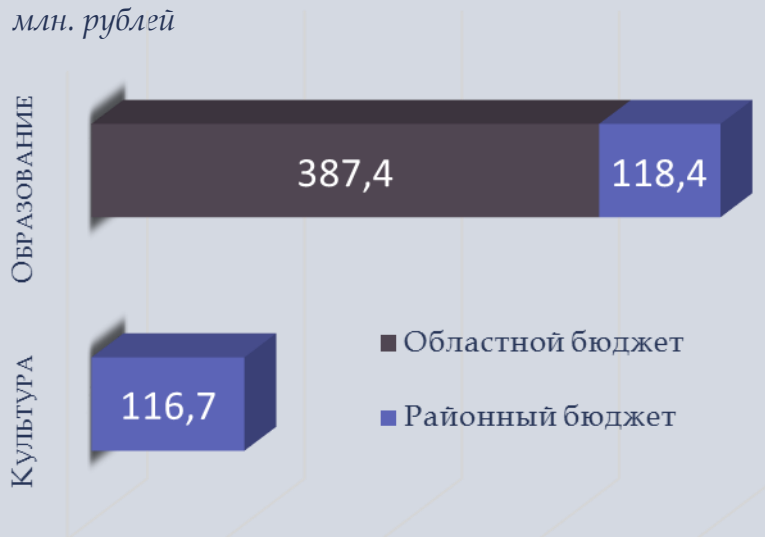
25,9 млн. рублей

2,1 %
от общего объема расходов

РАСХОДЫ РАЙОННОГО БЮДЖЕТА

ОПЛАТА ТРУДА

млн. рублей



Фонд оплаты труда работников социально-культурной сферы (с начислением на него страховых взносов)

Период	Образование		Культура
	Областной бюджет	Районный бюджет	Районный бюджет
2019 год, тыс. рублей	363 399,1	107 422,0	108 514,1
2020 год, тыс. рублей	387 410,1	118 398,0	116 661,7

Период индексации	Уровень индексации	Годовой коэффициент индексации / размер МРОТ
Повышение оплаты труда лиц, замещающих муниципальные должности, муниципальных служащих, работников органов местного самоуправления и муниципальных учреждений		
с 01 октября 2020 года	3%	1,0075
с 01 октября 2021 года	4%	1,0100
с 01 октября 2021 года	4%	1,0100
Повышение минимального размера оплаты труда		
с 01 января 2020 года	7,5%	12 130 руб.
с 01 января 2020 года	2%	12 373 руб.
с 01 января 2020 года	2%	12 620 руб.

РАСХОДЫ РАЙОННОГО БЮДЖЕТА

СОЦИАЛЬНАЯ СФЕРА



Направления	2019 год	2020 год	Сравнение 2020/2019	2021 год	2022 год
Образование	655,3	747,1	+91,8	746,6	787,5
Культура	124,1	120,3	-3,8	128,3	133,9
Социальная политика	22,6	22,4	-0,2	22,8	23,2
Физическая культура и спорт	2,1	2,1	-	2,1	2,1

РАСХОДЫ РАЙОННОГО БЮДЖЕТА

СОЦИАЛЬНО-КУЛЬТУРНАЯ СФЕРА

1 700 тыс. руб.

Ремонт образовательных учреждений

1 000 тыс. руб.

Ремонт учреждений культуры

500 тыс. руб.

Приобретение оборудования для образовательных учреждений

1 000 тыс. руб.

Установка ограждений на школьных территориях и систем видеонаблюдения в детских садах

1 000 тыс. руб.

Приобретение школьных автобусов

1 600 тыс. руб.

Создание Центра образования цифрового и гуманитарного профилей «Точка роста»

1 100 тыс. руб.

Ремонт и строительство спортивных объектов

1 150 тыс. руб.

Противопожарные мероприятия

РАСХОДЫ РАЙОННОГО БЮДЖЕТА

СОЦИАЛЬНАЯ ПОЛИТИКА

Обеспечение жильем
детей-сирот и лиц из
их числа

Поддержка при
приобретении и
строительстве жилья

Компенсация части
родительской платы

Обеспечение
питанием детей

4 978 тыс. рублей

712 тыс. рублей

8 137 тыс. рублей

418 тыс. рублей

приобретение
4-х квартир

10 семей в рамках
2-х госпрограмм

за содержание
1 420 детей

9 воспитанников
пришкольных
интернатов

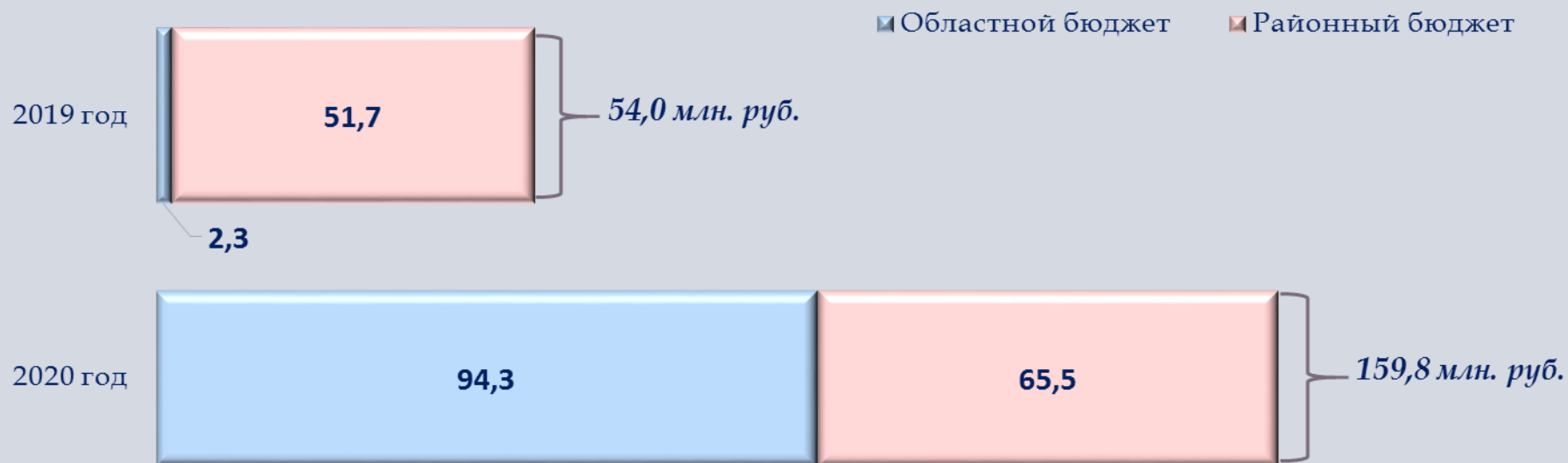
На предстоящий год и плановый период сохранены:

8 179 тыс. рублей

- все меры социальной поддержки граждан
- выплаты почетным гражданам района
- выплаты к почетной грамоте Приморского района «За материнство»
- стипендии ученикам
- обеспечение деятельности по опеке и попечительству
- организация и проведение мероприятий районного значения

РАСХОДЫ РАЙОННОГО БЮДЖЕТА

ЭКОНОМИКА И ЖИЛИЩНО-КОММУНАЛЬНОЕ ХОЗЯЙСТВО



млн. руб.

Отрасль	2019 год	2020 год	Отклонение 2020г. / 2019г.	2021 год	2022 год
Национальная экономика	40,7	97,5	+ 56,8	94,8	54,8
Жилищно-коммунальное хозяйство	13,3	62,3	+49	47,3	83,9
ИТОГО	54,0	159,8	+105,8	142,1	138,7

РАСХОДЫ РАЙОННОГО БЮДЖЕТА

МУНИЦИПАЛЬНЫЙ ДОРОЖНЫЙ ФОНД

ДО
ХО
Д
Ы

- Акцизы на нефтепродукты
- Субсидии бюджетам муниципальных районов на осуществление дорожной деятельности за счет дорожного фонда Архангельской области

2020 год

70,0 млн. руб.

2021 год

72,0 млн. руб.

2022 год

31,2 млн. руб.

РА
С
Х
О
Д
Ы

- Содержание и ремонт автомобильных дорог вне границ населенных пунктов в границах Приморского района, в том числе устройство и содержание ледовых переправ;
- Ремонт автомобильных дорог в рамках НП «Безопасные и качественные автомобильные дороги»;
- Межбюджетные трансферты бюджетам сельских поселений на дорожную деятельность


РАСХОДЫ РАЙОННОГО БЮДЖЕТА

НАЦИОНАЛЬНЫЕ ПРОЕКТЫ



НП «БЕЗОПАСНЫЕ И КАЧЕСТВЕННЫЕ
АВТОМОБИЛЬНЫЕ ДОРОГИ»

88,9 млн. рублей



НП «ЖИЛЬЕ И ГОРОДСКАЯ СРЕДА»

73,6 млн. рублей



НП «ДЕМОГРАФИЯ»

32,9 млн. рублей



НП «ОБРАЗОВАНИЕ»

5,7 млн. рублей



НП «ЭКОЛОГИЯ»

8,5 млн. рублей

РАСХОДЫ РАЙОННОГО БЮДЖЕТА

НП «БЕЗОПАСНЫЕ и КАЧЕСТВЕННЫЕ АВТОМОБИЛЬНЫЕ ДОРОГИ»



2019год

2020год

2021год

Приведение в нормативное состояние автодорог, км



6,0

4,0

4,0

- МО «Б-Лявленское»
- МО «Лисестровское»
- МО «Приморское»

- МО «Катунинское»
- МО «Талажское»

- МО «Приморское»
- МО «Уемское»

Расходы на реализацию национального проекта, млн. руб.

Период	2019 год	2020 год	2021 год
Всего	48,5	44,7	45,2
в т. ч. РБ	2,9	2,2	2,3



РАСХОДЫ РАЙОННОГО БЮДЖЕТА НП «ЖИЛЬЕ и ГОРОДСКАЯ СРЕДА»

ФП «ФОРМИРОВАНИЕ
КОМФОРТНОЙ ГОРОДСКОЙ СРЕДЫ»

ФП «ОБЕСПЕЧЕНИЕ УСТОЙЧИВОГО
СОКРАЩЕНИЯ НЕПРИГОДНОГО ДЛЯ
ПРОЖИВАНИЯ ЖИЛИЩНОГО ФОНДА»



❖ Переселение
граждан из аварийного
жилищного фонда

Асфальтирование

4
поселения

2020



Уличное освещение



2019

9,8
млн. руб.

Установка
скамеек и урн



7,9
млн. руб.


2018

Ремонт деревянных
тротуаров



2017

5,9
млн. руб.



РАСХОДЫ РАЙОННОГО БЮДЖЕТА

НП «ДЕМОГРАФИЯ»

- ❖ Строительство детского сада на 60 мест в поселке Боброво
- ❖ Разработка ПСД «Детский сад на 60 мест в поселке Лайский Док»



ФЕДЕРАЛЬНЫЙ ПРОЕКТ
«СПОРТ – НОРМА ЖИЗНИ»

- ❖ Проведение официальных физкультурно-массовых и спортивных мероприятий на территории Приморского района

РАСХОДЫ РАЙОННОГО БЮДЖЕТА НАЦИОНАЛЬНЫЕ ПРОЕКТЫ



НП «ОБРАЗОВАНИЕ»

- ❖ ФП «СОВРЕМЕННАЯ ШКОЛА»
- ❖ ФП «УСПЕХ КАЖДОГО РЕБЕНКА»

НП «ЭКОЛОГИЯ»

- ❖ ФП «ЧИСТАЯ ВОДА»

Разработка проектно-сметной документации по объектам водоснабжения: в МО «Заостровское» и МО «Приморское»

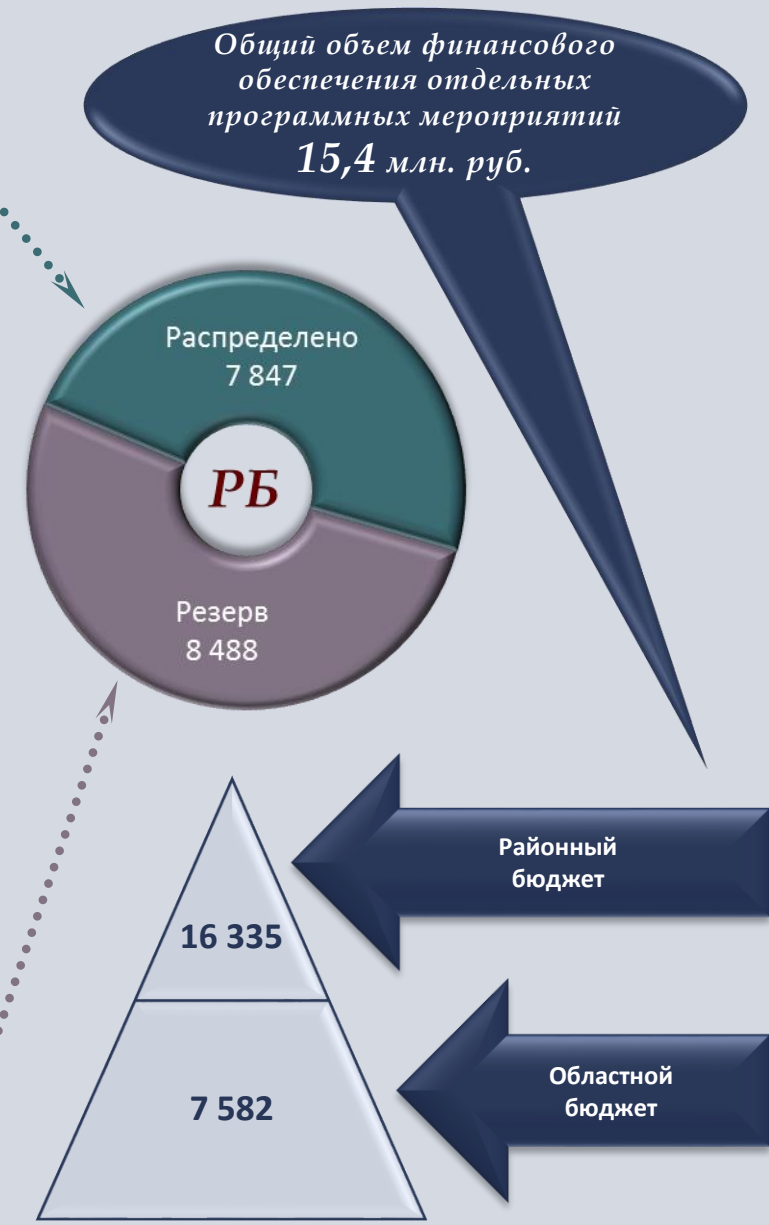


РАСХОДЫ РАЙОННОГО БЮДЖЕТА

СОФИНАНСИРОВАНИЕ по ГОСПРОГРАММАМ

Направление расходов	Проект на 2020 г., тыс. руб.
Поддержка отрасли культуры	883,0
Проект «Любо-Дорого»	215,0
Субсидия на укрепление материально-технической базы муниципальных домов культуры	300,0
Реализация приоритетных направлений в туризме	36,0
Формирование доступной среды для инвалидов	41,0
На улучшение жилищных условий граждан в сельской местности	155,3
Коммунальные льготы для квалифицированных специалистов учреждений культуры и образовательных организаций (кроме педагогических работников)	513,4
Мероприятие подпрограммы «Обеспечение жильем молодых семей ФЦП «Жилище»	556,6
Поддержка СОНКО	100,0
Создание условий для развития и совершенствования системы ТОС	420,0
Питание обучающихся и проживающих в интернате при школе	375,8
Обслуживание населения на пассажирских муниципальных маршрутах водного транспорта и ремонт судов	550,7
Укрепление МТБ и ремонт муниципальных дошкольных учреждений	900,0
Укрепление МТБ и ремонт муниципальных общеобразовательных организаций	1 000,0
Оснащение образовательных организаций специальными транспортными средствами для перевозки детей	1 000,0
Строительство и реконструкция спортивных сооружений	800,0
Резерв, распределяемый в течение финансового года	8 488,1

Всего распределено в проекте: 7 846,8 тыс. руб.



РАСХОДЫ РАЙОННОГО БЮДЖЕТА

ФИНАНСОВАЯ ПОДДЕРЖКА ПОСЕЛЕНИЙ

НЕЦЕЛЕВАЯ ФИНАНСОВАЯ ПОМОЩЬ БЮДЖЕТАМ ПОСЕЛЕНИЙ

24,6
млн.
руб.

Дотации на выравнивание бюджетной обеспеченности бюджетов поселений
6 069,6 т.р.

Иные МБТ на поддержку мер по обеспечению сбалансированности бюджетов поселений
18 508,5 т.р.

ФИНАНСОВОЕ ОБЕСПЕЧЕНИЕ ПЕРЕДАННЫХ ПОЛНОМОЧИЙ

98,9
млн.
руб.

Осуществление государственных полномочий
3 711,4 т.р.

Исполнение районных полномочий по решению ВМЗ в сельских поселениях
95 161,8 т.р.

СОФИНАНСИРОВАНИЕ РАСХОДНЫХ ПОЛНОМОЧИЙ ПОСЕЛЕНИЙ

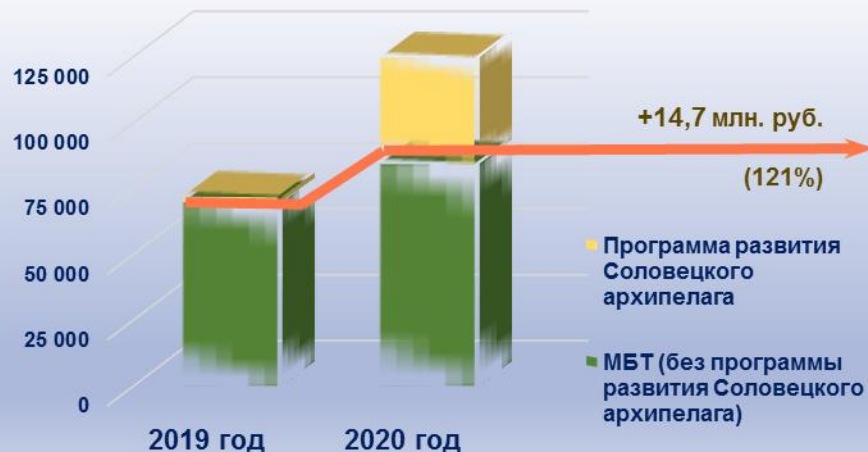
1,3
млн.
руб.

Поддержка деятельности подразделений добровольной пожарной охраны
110,0 т.р.

Софинансирование мероприятий по устройству пожарных водоемов
1 145,7 т.р.

10%

124 707

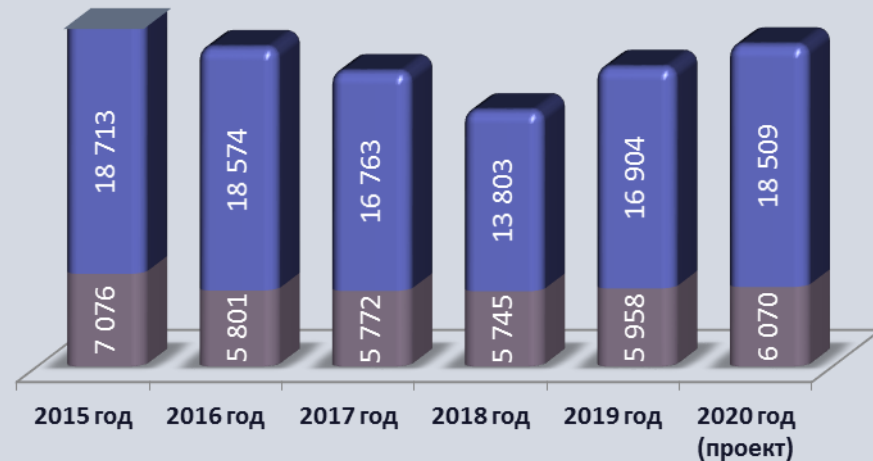


ФИНАНСОВАЯ ПОДДЕРЖКА ПОСЕЛЕНИЙ

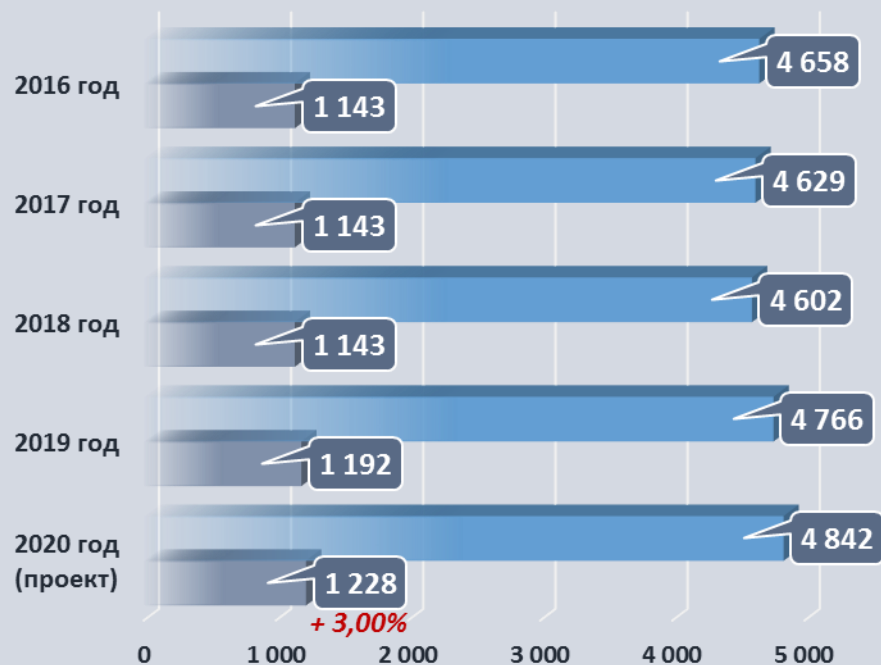
НЕЦЕЛЕВЫЕ ТРАНСФЕРТЫ

2020 год: 24 578 тыс. руб.

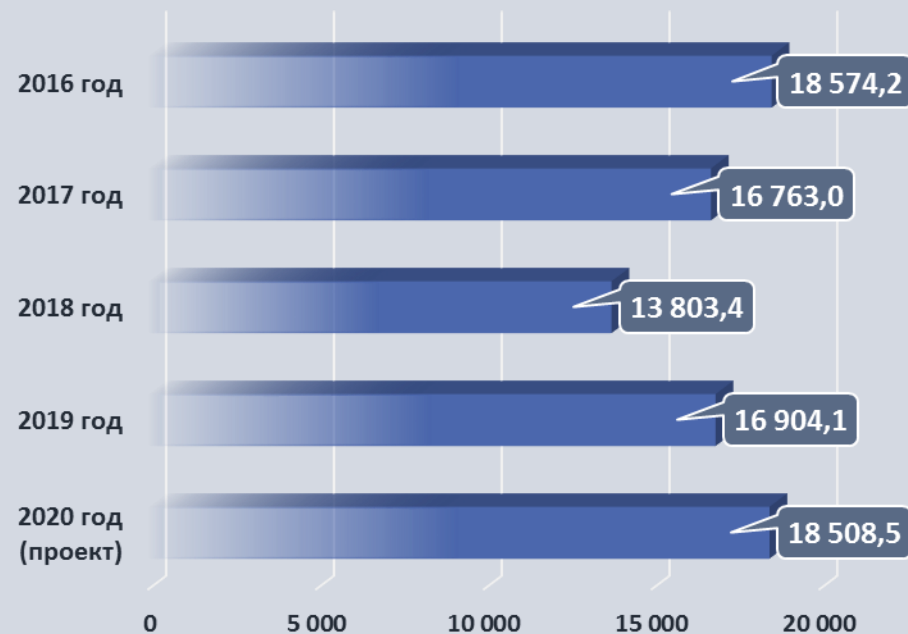
2019 год: 22 862 тыс. руб.



Выравнивание бюджетной обеспеченности



Обеспечение сбалансированности



ФИНАНСИРОВАНИЕ ПЕРЕДАННЫХ ПОЛНОМОЧИЙ

ГОСУДАРСТВЕННЫЕ ПОЛНОМОЧИЯ

2 направления

3,7 млн. рублей

Первичный воинский учет
3 086,4 тыс. руб.

Административные правонарушения
625 тыс. руб.



РАЙОННЫЕ ПОЛНОМОЧИЯ

4 направления

95,2 млн. рублей

Администрирование полномочий
16 542,4 тыс. руб.

Жилищно-коммунальное хозяйство
59 295,7 тыс. руб.

Дорожная деятельность
13 011,3 тыс. руб.

Транспортное обслуживание
6 312,4 тыс. руб.

ФИНАНСОВАЯ ПОДДЕРЖКА ПОСЕЛЕНИЙ

ФИНАНСИРОВАНИЕ ПЕРЕДАННЫХ ПОЛНОМОЧИЙ

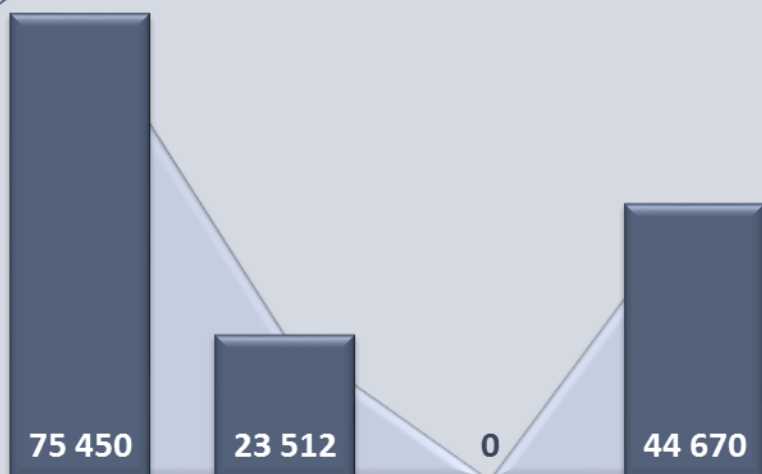
РАЙОННЫЕ ПОЛНОМОЧИЯ



*Средства федерального
и областного бюджетов*



*Средства
районного бюджета*

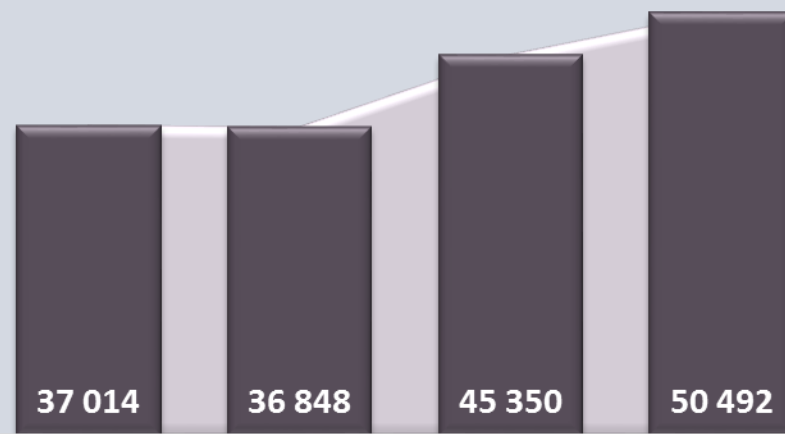


2017 год

2018 год

2019 год

2020 год



2017 год

2018 год

2019 год

2020 год

ФИНАНСОВАЯ ПОДДЕРЖКА ПОСЕЛЕНИЙ

СОФИНАНСИРОВАНИЕ РАСХОДНЫХ ПОЛНОМОЧИЙ СЕЛЬСКИХ ПОСЕЛЕНИЙ

*Первичные меры
пожарной безопасности*

1 255,7 тыс. рублей

Поддержка деятельности
подразделений ДПО

Устройство источников наружного
противопожарного водоснабжения

*Развитие территориального
общественного самоуправления*

0 рублей

1 678,5 тыс. рублей

Распределение средств на конкурсной
основе в течение 2020 года

Период	Поселение	Населенный пункт	Кол-во	Объем затрат, тыс. руб.		
				Всего	РАЙОННЫЙ БЮДЖЕТ (95%)	БЮДЖЕТЫ ПОСЕЛЕНИЙ (5%)
2020 год	Островное	д. Пустошь	2	603,0	572,850	30,150
	Пертоминское	д. Луда	2	603,0	572,850	30,150
	Итого			4	1 206,0	1 145,700
2021 год	Пертоминское	д. Л.Золотица	2	603,0	572,850	30,150
	Талажское	д. В.Золотица	2	603,0	572,850	30,150
	Итого			4	1 206,0	1 145,700
2022 год	Боброво-Лявленское	д. Черный Яр	1	603,0	572,850	30,150
	Лисестровское	д. Боброво	1	301,5	286,425	15,075
	Итого			3	904,5	859,275

КОНСОЛИДИРОВАННЫЙ БЮДЖЕТ

Бюджет муниципального района, млн. рублей

Бюджеты сельских поселений, млн. рублей

	Доходы	Расходы	Дефицит
2020 год	1 196,7	1 222,7	26,0
2021 год	1 204,2	1 214,2	10,0
2022 год	1 268,1	1 278,1	10,0

	Доходы	Расходы	Дефицит
2020 год	220,7	220,7	0,0
2021 год	192,5	192,5	0,0
2022 год	157,9	157,9	0,0

Не консолидируемые суммы, млн. рублей

	Доходы	Расходы
2020 год	125,2	125,2
2021 год	94,4	94,4
2022 год	58,2	58,2

93%

7%

Консолидированный бюджет муниципального образования «Приморский муниципальный район», млн. рублей

	Доходы	Расходы	Дефицит
2020 год	1 292,2	1 318,2	26,0
2021 год	1 302,3	1 312,3	10,0
2022 год	1 367,8	1 377,8	10,0