



РАЙОННЫЙ БЮДЖЕТ на 2021 год и плановый период 2022 и 2023 годов

*Докладчик: Панова Елена Юрьевна
заместитель главы местной администрации
по экономике и финансам, начальник
финансового управления*

*финансовое управление администрации муниципального
образования «Приморский муниципальный район»*

© 2020 год

ОСНОВНЫЕ ПАРАМЕТРЫ БЮДЖЕТА НА 2021 ГОД

ДОХОДЫ

1 311,1 млн. руб.

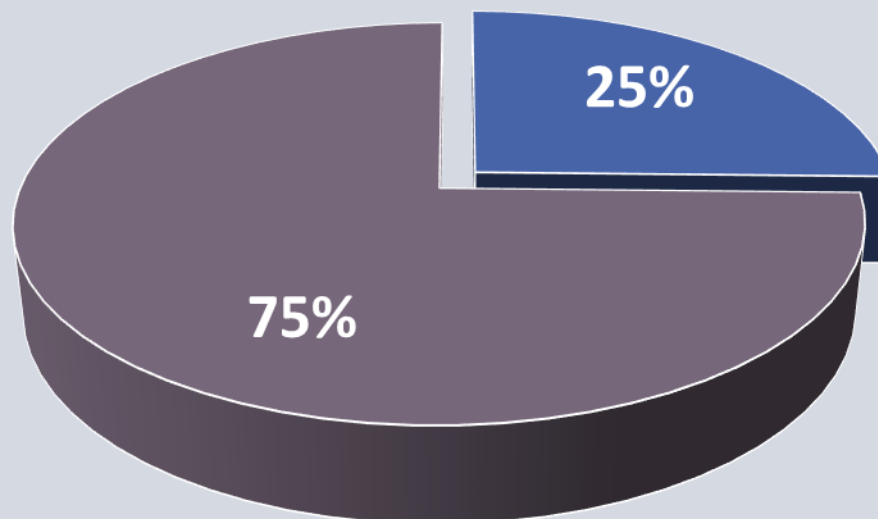
РАСХОДЫ

1 341,1 млн. руб.

ДЕФИЦИТ

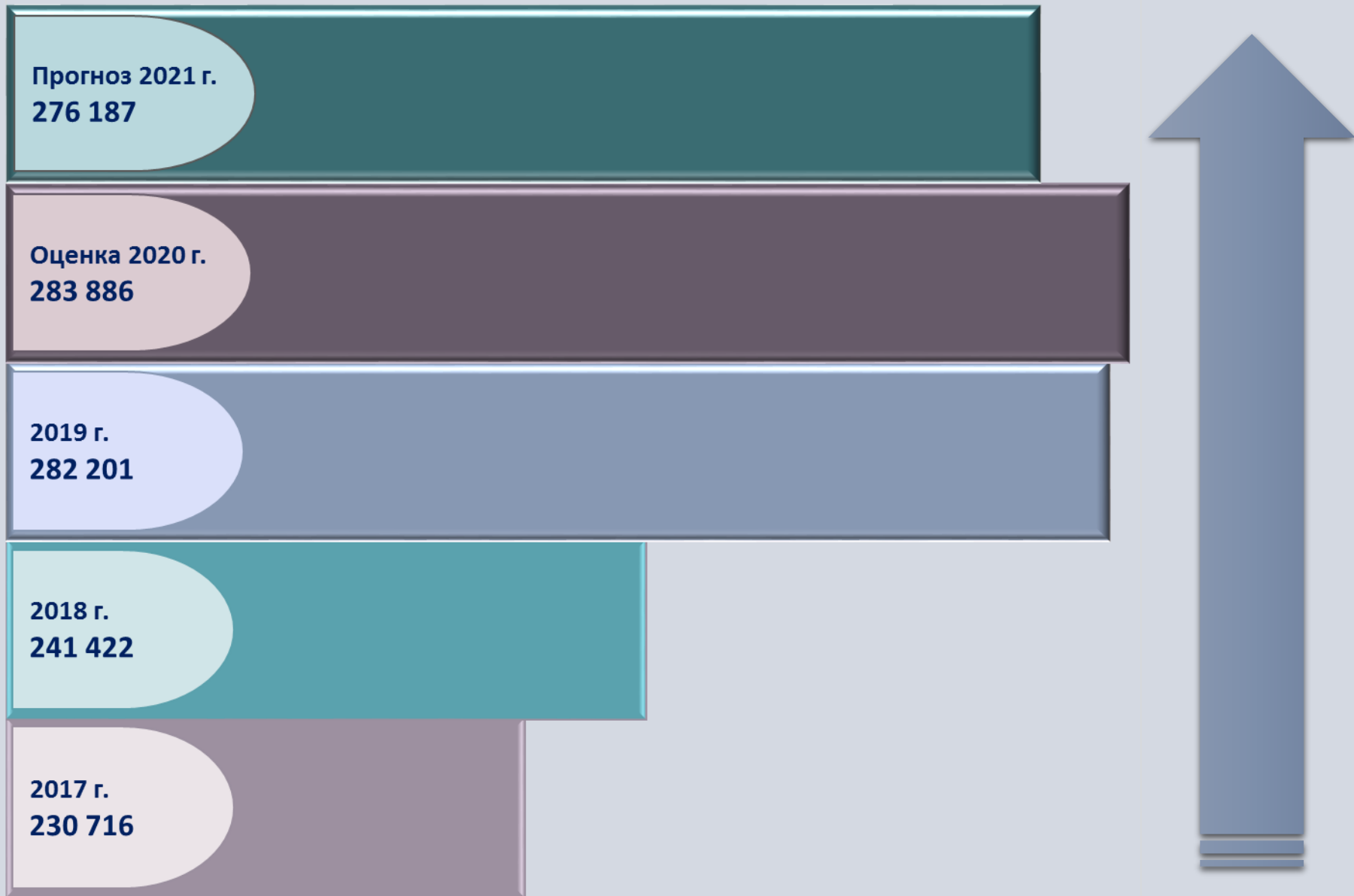
30,0 млн. руб.

СТРУКТУРА ДОХОДОВ РАЙОННОГО БЮДЖЕТА НА 2021 ГОД



- Налоговые и неналоговые доходы
- безвозмездные поступления

НАЛОГ НА ДОХОДЫ ФИЗИЧЕСКИХ ЛИЦ



ОСНОВНЫЕ ПЛАТЕЛЬЩИКИ НАЛОГА НА ДОХОДЫ ФИЗИЧЕСКИХ ЛИЦ

СЕЛЬСКОЕ ХОЗЯЙСТВО И РЫБОЛОВСТВО	21 250
РЫБОЛОВЕЦКИЕ КОЛХОЗЫ	21 250
ДОБЫЧА ПОЛЕЗНЫХ ИСКОПАЕМЫХ	34 922
АО «СЕВЕРАЛМАЗ»	34 922
СТРОИТЕЛЬСТВО	28 538
ООО «ЗАПСИБГАЗПРОМ-ГАЗИФИКАЦИЯ»	20 906
АО «СТРОЙТРАНСГАЗ»	6 009
ООО «СЕВЗАПДОРСТРОЙ»	1 623
ТОРГОВЛЯ ГСМ	7 768
ООО «РН-АРХАНГЕЛЬСКНЕФТЕПРОДУКТ»	7 768
РОЗНИЧНАЯ И ОПТОВАЯ ТОРГОВЛЯ	2 020
АО «ТАНДЕР»	713
ООО «МЕТРО КЭШ ЭНД КЕРИ»	1 307
ТРАНСПОРТ	22 255
АО «2-й АОАО»	13 710
ООО «ГАЗПРОМ ТРАНСГАЗ УХТА»	3 031
Сев. ж.д. ОАО «РЖД»	5 514
ГОСУПРАВЛЕНИЕ И БЕЗОПАСНОСТЬ	21 852
3-я ФИНАНСОВО-ЭКОНОМИЧЕСКАЯ СЛУЖБА СЕВЕРНОГО ФЛОТА	4 549
ФГБУ «ЦЖКУ» МИНОБОРОНЫ	1 227
ФКУ «ЕРЦ МО РФ»	14 615
ФКУ АРХАНГЕЛЬСКАЯ ВК и ФКУ КП-3 УФСИН	1 461
СОЦИАЛЬНАЯ СФЕРА	22 432
УБС «САНАТОРИЙ «БЕЛОМОРЬЕ»	880
ГБУЗ АО «АКПБ»	15 584
ГБСУ АО «ШИРШИНСКИЙ ПСИХОНЕВРОЛОГИЧЕСКИЙ ИНТЕРНАТ»	3 018
СОЛОВЕЦКИЙ МУЗЕЙ ЗАПОВЕДНИК	2 950

ТЕРРИТОРИАЛЬНЫЙ СРЕЗ СТРУКТУРЫ ДОХОДОВ ПО НАЛОГУ НА ДОХОДЫ ФИЗИЧЕСКИХ ЛИЦ



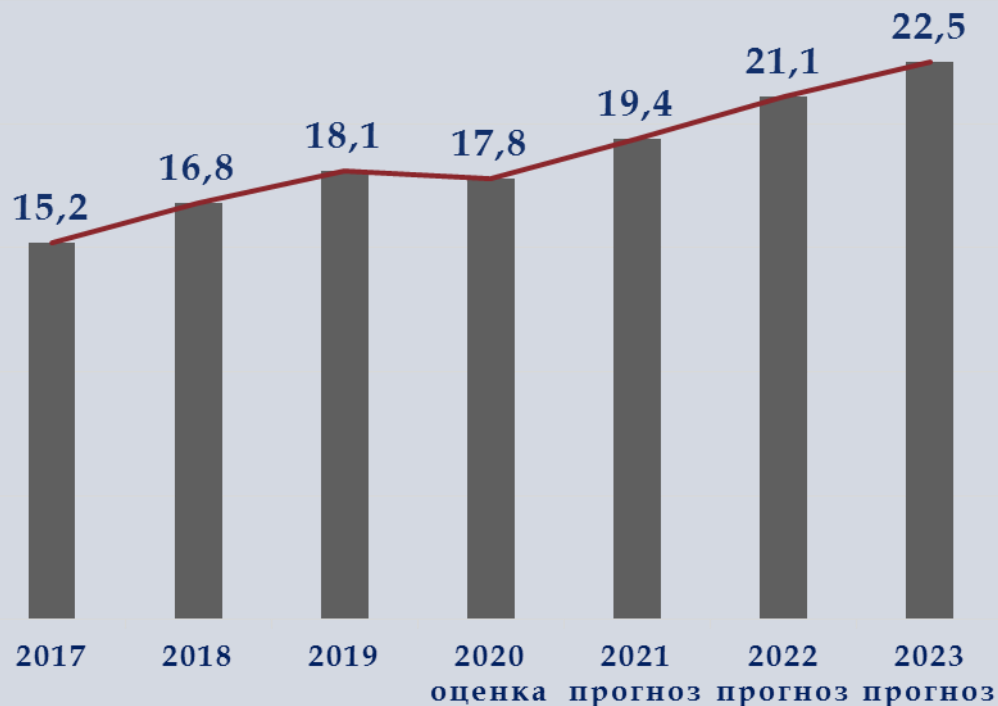
МО	2021 год	2022 год	2023 год
Боброво - Лявленское	4%	4%	4%
Заостровское	2%	2%	2%
Катунинское	4%	4%	4%
Лисестровское	15%	15%	15%
Островное	1%	1%	1%
Пертоминское	12%	12%	12%
Приморское	5%	5%	5%
Соловецкое	6%	6%	6%
Талажское	46%	46%	46%
Уемское	5%	5%	5%
ИТОГО:	100%	100%	100%

АКЦИЗЫ НА НЕФТЕПРОДУКТЫ

отчисления из централизованного фонда акцизов на нефтепродукты определяются в соответствии с дифференцированными нормативами

зависят от протяженности автомобильных дорог общего пользования, находящихся в муниципальной собственности

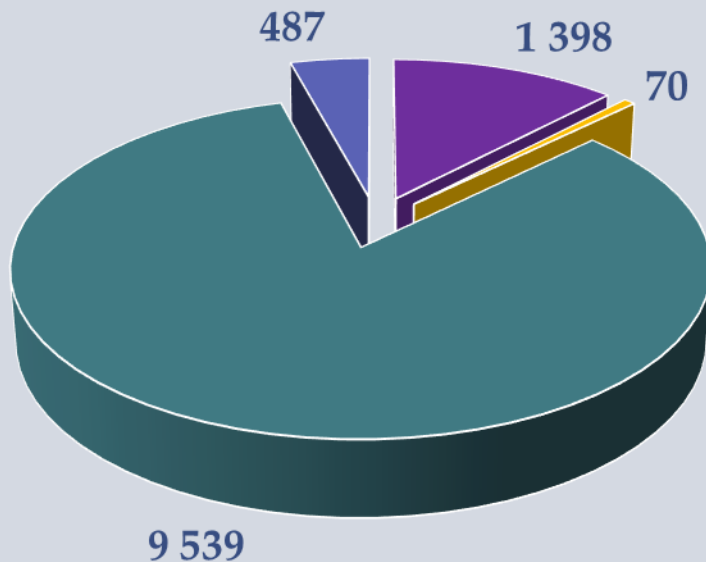
19,4 млн. руб. ← 2021 год



НАЛОГИ ПО СПЕЦИАЛЬНЫМ НАЛОГОВЫМ РЕЖИМАМ



Прогноз поступлений
на 2021 год (тыс.руб.)



■ ЕНВД ■ ЕСХН ■ УСН ■ Патент

Норматив отчислений в
районный бюджет

УПРОЩЕННАЯ СИСТЕМА
НАЛОГООБЛОЖЕНИЯ

15%

ЕДИНЫЙ
СЕЛЬСКОХОЗЯЙСТВЕННЫЙ
НАЛОГ

70%

ЕДИНЫЙ НАЛОГ
НА ВМЕНЕННЫЙ ДОХОД
для отдельных видов
деятельности

100%

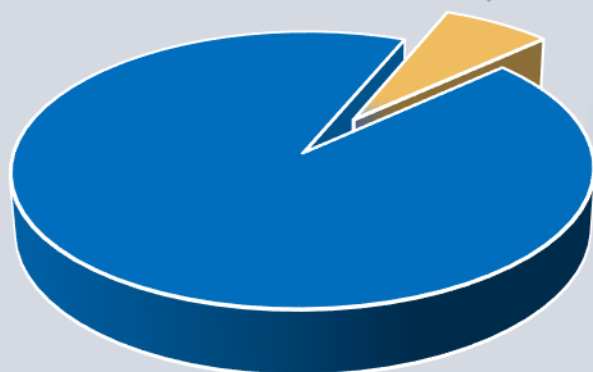
ПАТЕНТНАЯ СИСТЕМА
НАЛОГООБЛОЖЕНИЯ

100%



НЕНАЛОГОВЫЕ ДОХОДЫ

неналоговые доходы
25,1 млн. руб.



всего налоговые
и неналоговые доходы
332,3 млн. руб.



10,9
млн. руб.

Доходы от сдачи в аренду земельных участков и использования муниципального имущества

8,5
млн. руб.

Доходы от продажи земельных участков

0,8
млн. руб.

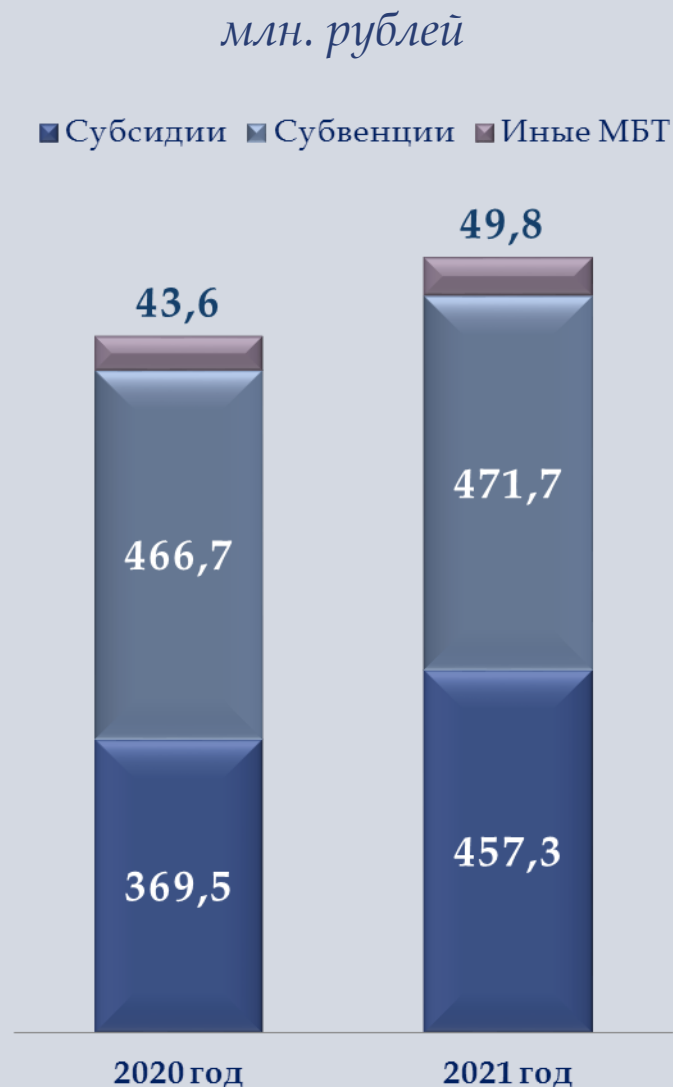
Штрафные санкции, возмещение ущерба

4,9
млн. руб.

Плата за негативное воздействие на окружающую среду

БЕЗВОЗМЕЗДНЫЕ ПОСТУПЛЕНИЯ ИЗ БЮДЖЕТОВ ДРУГИХ УРОВНЕЙ БЮДЖЕТНОЙ СИСТЕМЫ

Виды трансфертов	2020 год	2021 год	Сравнение 2021 года с 2020 годом
СУБСИДИИ	369,5	457,3	+87,8
СУБВЕНЦИИ	466,7	471,7	+5,0
ИНЫЕ МБТ <i>из них:</i>	43,6	49,8	+6,2
<i>прочие МБТ</i>	0,7	6,3	+5,6
ИТОГО:	879,8	978,8	+99,0



БЕЗВОЗМЕЗДНЫЕ ПОСТУПЛЕНИЯ из БЮДЖЕТОВ ДРУГИХ УРОВНЕЙ БЮДЖЕТНОЙ СИСТЕМЫ

СУБСИДИИ

тыс. рублей

Наименование субсидии	2020 год	2021 год
На софинансирование капитальных вложений в объекты муниципальной собственности	38 908,4	1 680,0
На осуществление дорожной деятельности в отношении автомобильных дорог общего пользования, а так же капитального ремонта и ремонта дворовых территорий многоквартирных домов, проездов к дворовым территориям многоквартирных домов населенных пунктов	6 896,3	7 742,8
На создание дополнительных мест для детей в возрасте от 1,5 до 3 лет в образовательных организациях, осуществляющих образовательную деятельность по образовательным программам дошкольного образования	30 612,3	0,0
На организацию бесплатного горячего питания обучающихся, получающих начальное общее образование в муниципальных образовательных организациях	0,0	13 803,6
На обеспечение комплексного развития сельских территорий	0,0	39 799,3
На софинансирование капитальных вложений в объекты государственной (муниципальной) собственности в рамках обеспечения устойчивого развития сельских территорий	0,0	83 562,6
Прочие субсидии бюджетам муниципальных районов, в том числе:	293 055,3	310 729,9
На организацию транспортного обслуживания населения на пассажирских муниципальных маршрутах водного транспорта	2 801,7	0,0
На частичное возмещение расходов по предоставлению мер социальной поддержки квалифицированных специалистов учреждений культуры и образовательных организаций (кроме педагогических работников), финансируемых из местных бюджетов, проживающих и работающих в сельских населенных пунктах, рабочих поселках (поселках городского типа)	69,5	0,0
На развитие территориального общественного самоуправления в Архангельской области	1 258,5	0,0
На софинансирование вопросов местного значения	285 160,8	309 108,1
На обеспечение питанием обучающихся по программам начального общего, основного общего, среднего общего образования в муниципальных общеобразовательных организациях, проживающих в интернате	41,7	33,0
На организацию бесплатного горячего питания обучающихся, получающих начальное общее образование в муниципальных образовательных организациях Архангельской области, которым не предусмотрено федеральное софинансирование	0,0	20,4
На комплектование книжных фондов библиотек муниципальных образований Архангельской области и подписку на периодическую печать	450,9	450,9
На создание условий для обеспечения поселений и жителей городских округов услугами торговли	312,2	417,5
На проведение ремонтных работ на пассажирских судах водного транспорта	2 960,0	700,00

Динамика плановых назначений субсидий (млн. рублей)

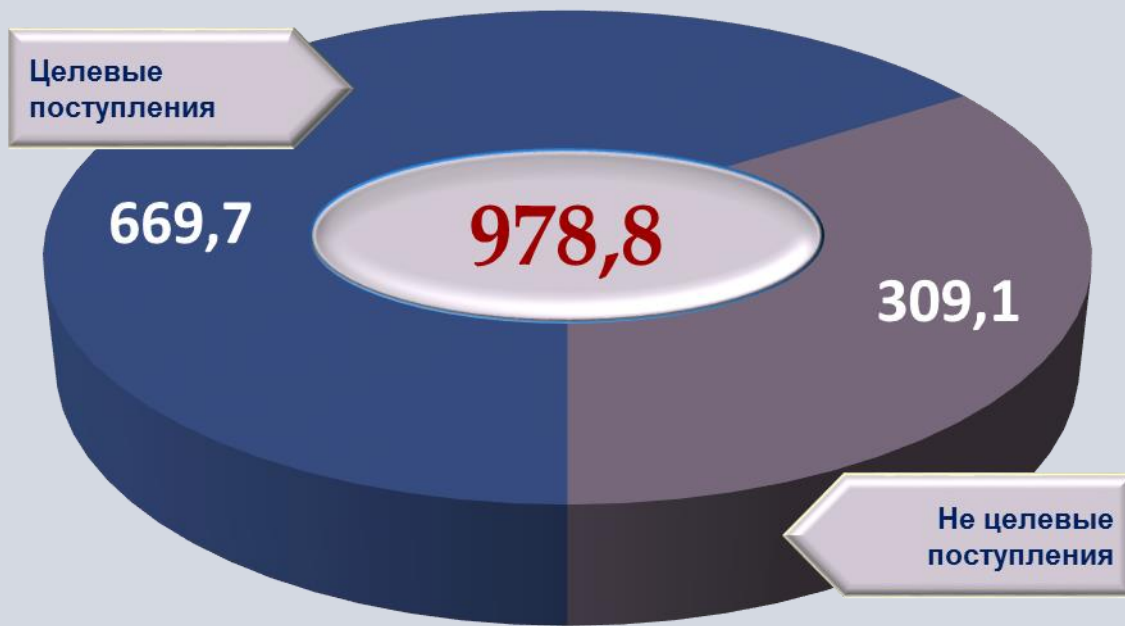
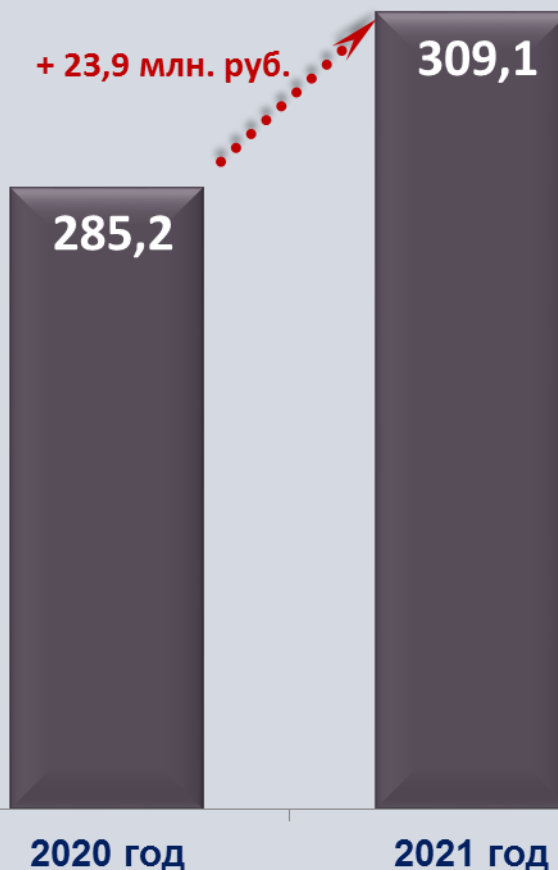


БЕЗВОЗМЕЗДНЫЕ ПОСТУПЛЕНИЯ ИЗ БЮДЖЕТОВ ДРУГИХ УРОВНЕЙ БЮДЖЕТНОЙ СИСТЕМЫ

Динамика безвозмездных поступлений (млн. рублей)



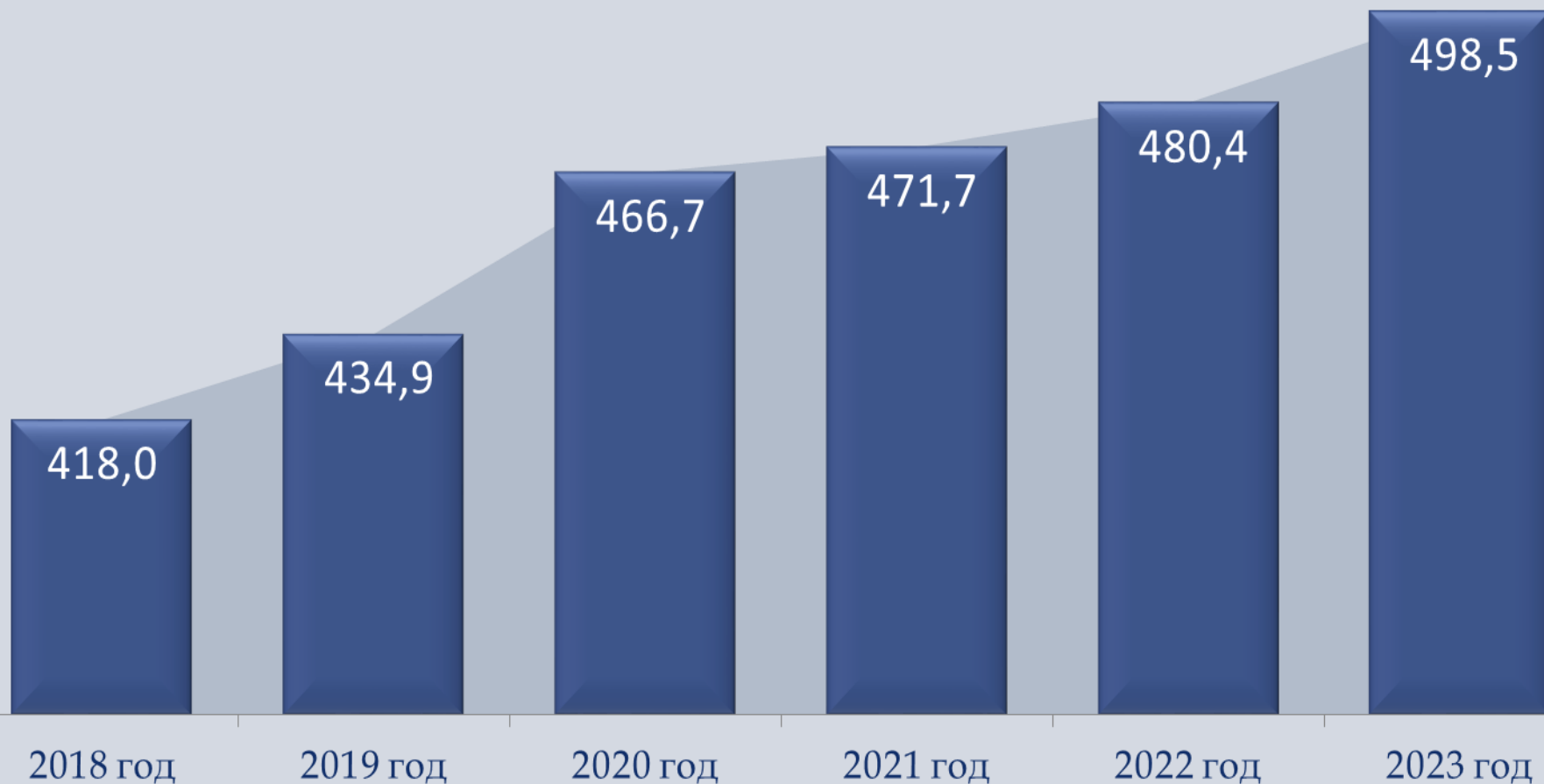
Субсидия бюджетам муниципальных районов на софинансирование вопросов местного значения (млн. рублей)



БЕЗВОЗМЕЗДНЫЕ ПОСТУПЛЕНИЯ ИЗ БЮДЖЕТОВ ДРУГИХ УРОВНЕЙ БЮДЖЕТНОЙ СИСТЕМЫ

СУБВЕНЦИИ

млн. рублей



БЕЗВОЗМЕЗДНЫЕ ПОСТУПЛЕНИЯ из БЮДЖЕТОВ ДРУГИХ УРОВНЕЙ БЮДЖЕТНОЙ СИСТЕМЫ

ИНЫЕ МЕЖБЮДЖЕТНЫЕ ТРАНСФЕРТЫ

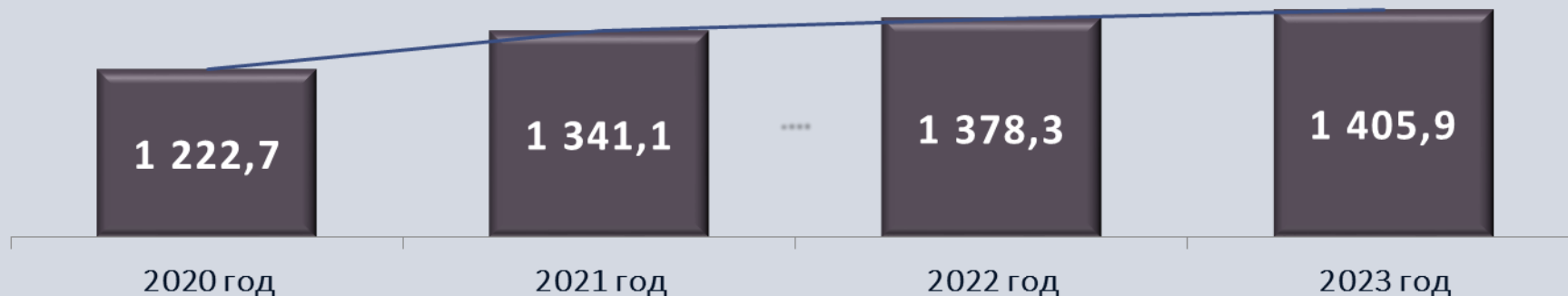
тыс. рублей

Наименование МБТ	2020 год	2021 год
Межбюджетные трансферты, передаваемые бюджетам муниципальных районов из бюджетов поселений на осуществление части полномочий по решению вопросов местного значения в соответствии с заключенными соглашениями	512,0	522,00
Межбюджетные трансферты, передаваемые бюджетам муниципальных районов на финансовое обеспечение дорожной деятельности в рамках реализации национального проекта "Безопасные и качественные автомобильные дороги"	42 465,0	42 940,0
Прочие межбюджетные трансферты, передаваемые бюджетам, в том числе:	649,4	6 347,1
Прочие межбюджетные трансферты, передаваемые бюджетам муниципальных районов (обеспечение равной доступности услуг общественного транспорта)	41,4	24,1
Прочие межбюджетные трансферты, передаваемые бюджетам муниципальных районов (доставка муки и лекарственных средств в районы Крайнего Севера и приравненные к ним местности с ограниченными сроками завоза грузов)	608,0	608,0
Прочие межбюджетные трансферты, передаваемые бюджетам муниципальных районов на развитие территориального общественного самоуправления в Архангельской области	0,0	431,2
Прочие межбюджетные трансферты, передаваемые бюджетам муниципальных районов на частичное возмещение расходов по предоставлению мер социальной поддержки квалифицированных специалистов учреждений культуры и образовательных организаций (кроме педагогических работников), финансируемых из местных бюджетов, проживающих и работающих в сельских населенных пунктах, рабочих поселках (поселках городского типа)	0,0	70,0
Прочие межбюджетные трансферты, передаваемые бюджетам муниципальных районов на организацию транспортного обслуживания населения на пассажирских муниципальных маршрутах водного транспорта	0,0	5 213,8



РАСХОДЫ РАЙОННОГО БЮДЖЕТА НА 2021 – 2023 ГОДЫ

Наименование раздела	2020 год	2021 год	Сравнение 2021 года с 2020 годом
Общегосударственные вопросы	93,6	101,3	<i>млн. рублей</i>
Национальная оборона	3,1	3,4	+ 0,3
Нац. безопасность и правоохранительная деятельность	19,0	20,5	+ 1,5
Национальная экономика	97,5	98,2	+ 0,7
Жилищно-коммунальное хозяйство	62,3	20,5	- 41,8
Охрана окружающей среды	0,0	3,0	+3,0
Образование	747,1	807,3	+ 60,2
Культура	120,3	188,0	+67,7
Социальная политика	22,4	33,9	+11,5
Физкультура и спорт	2,1	2,0	-0,1
Обслуживание муниципального долга	2,4	5,4	+3,0
Межбюджетные трансферты общего характера	52,9	57,6	+ 4,7
ВСЕГО:	1 222,7	1 341,1	+ 118,4



МУНИЦИПАЛЬНЫЕ ПРОГРАММЫ до 2026 года

№ П/П	НАИМЕНОВАНИЕ МУНИЦИПАЛЬНОЙ ПРОГРАММЫ	ОТВЕТСТВЕННЫЙ ИСПОЛНИТЕЛЬ
1	ЭКОНОМИЧЕСКОЕ РАЗВИТИЕ И ИНВЕСТИЦИОННАЯ ДЕЯТЕЛЬНОСТЬ	УПРАВЛЕНИЕ ЭКОНОМИКИ И ПРОГНОЗИРОВАНИЯ
2	РАЗВИТИЕ ЖИЛИЩНО-КОММУНАЛЬНОГО ХОЗЯЙСТВА И ОХРАНА ОКРУЖАЮЩЕЙ СРЕДЫ	УПРАВЛЕНИЕ ПО ИНФРАСТРУКТУРНОМУ РАЗВИТИЮ И МУНИЦИПАЛЬНОМУ ХОЗЯЙСТВУ
3	РАЗВИТИЕ ТРАНСПОРТНОЙ СИСТЕМЫ И ФОРМИРОВАНИЕ ЗАКОНОПОСЛУШНОГО ПОВЕДЕНИЯ УЧАСТНИКОВ ДОРОЖНОГО ДВИЖЕНИЯ	УПРАВЛЕНИЕ ПО ИНФРАСТРУКТУРНОМУ РАЗВИТИЮ И МУНИЦИПАЛЬНОМУ ХОЗЯЙСТВУ
4	РАЗВИТИЕ ОБРАЗОВАНИЯ	УПРАВЛЕНИЕ ОБРАЗОВАНИЯ
5	РАЗВИТИЕ СФЕРЫ КУЛЬТУРЫ И ТУРИЗМА	УПРАВЛЕНИЕ КУЛЬТУРЫ
6	РАЗВИТИЕ ФИЗИЧЕСКОЙ КУЛЬТУРЫ И СПОРТА, ПОВЫШЕНИЕ ЭФФЕКТИВНОСТИ РЕАЛИЗАЦИИ МОЛОДЕЖНОЙ И СОЦИАЛЬНОЙ ПОЛИТИКИ	АДМИНИСТРАЦИЯ МУНИЦИПАЛЬНОГО ОБРАЗОВАНИЯ
7	ФОРМИРОВАНИЕ СОВРЕМЕННОЙ ГОРОДСКОЙ СРЕДЫ <i>(до 2024 года)</i>	УПРАВЛЕНИЕ ПО ИНФРАСТРУКТУРНОМУ РАЗВИТИЮ И МУНИЦИПАЛЬНОМУ ХОЗЯЙСТВУ
8	ПРОФИЛАКТИКА ПРЕСТУПЛЕНИЙ И ПРАВОНАРУШЕНИЙ, ПРОТИВОДЕЙСТВИЕ ПРЕСТУПНОСТИ	АДМИНИСТРАЦИЯ МУНИЦИПАЛЬНОГО ОБРАЗОВАНИЯ
9	ЗАЩИТА НАСЕЛЕНИЯ ОТ ЧРЕЗВЫЧАЙНЫХ СИТУАЦИЙ ПРИРОДНОГО И ТЕХНОГЕННОГО ХАРАКТЕРА, ОБЕСПЕЧЕНИЕ ПОЖАРНОЙ БЕЗОПАСНОСТИ И БЕЗОПАСНОСТИ ЛЮДЕЙ НА ВОДНЫХ ОБЪЕКТАХ	АДМИНИСТРАЦИЯ МУНИЦИПАЛЬНОГО ОБРАЗОВАНИЯ
10	КОМПЛЕКСНОЕ РАЗВИТИЕ СЕЛЬСКИХ ТЕРРИТОРИЙ ПРИМОРСКОГО РАЙОНА	УПРАВЛЕНИЕ ЭКОНОМИКИ И ПРОГНОЗИРОВАНИЯ
11	РАЗВИТИЕ МЕСТНОГО САМОУПРАВЛЕНИЯ И ПОДДЕРЖКА СОЦИАЛЬНО ОРИЕНТИРОВАННЫХ НЕКОММЕРЧЕСКИХ ОРГАНИЗАЦИЙ	АДМИНИСТРАЦИЯ МУНИЦИПАЛЬНОГО ОБРАЗОВАНИЯ
12	ЭФФЕКТИВНОЕ УПРАВЛЕНИЕ МУНИЦИПАЛЬНЫМИ ФИНАНСАМИ И ПОВЫШЕНИЕ ФИНАНСОВОЙ ГРАМОТНОСТИ НА ТЕРРИТОРИИ ПРИМОРСКОГО РАЙОНА	ФИНАНСОВОЕ УПРАВЛЕНИЕ
13	РАЗВИТИЕ ИМУЩЕСТВЕННО - ЗЕМЕЛЬНЫХ ОТНОШЕНИЙ	КОМИТЕТ ПО УПРАВЛЕНИЮ МУНИЦИПАЛЬНЫМ ИМУЩЕСТВОМ И ЗЕМЕЛЬНЫМ ОТНОШЕНИЯМ
14	УКРЕПЛЕНИЕ ОБЩЕСТВЕННОГО ЗДОРОВЬЯ	АДМИНИСТРАЦИЯ МУНИЦИПАЛЬНОГО ОБРАЗОВАНИЯ

РАСХОДЫ РАЙОННОГО БЮДЖЕТА

ПРОГРАММНЫЕ и НЕПРОГРАММНЫЕ РАСХОДЫ

ОБЩИЙ ОБЪЕМ РАСХОДОВ РАЙОННОГО БЮДЖЕТА на 2021 год

1 341,1 млн. рублей

ПРОГРАММНЫЕ
РАСХОДЫ

12 муниципальных программ

1 307,7 млн. рублей

97,5 %
от общего объема расходов

НЕПРОГРАММНЫЕ
РАСХОДЫ

8 направлений расходов

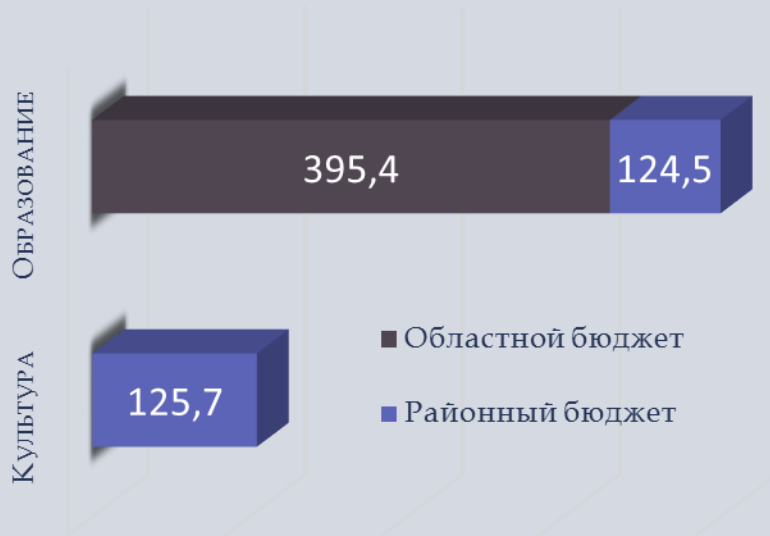
33,4 млн. рублей

2,5 %
от общего объема расходов

РАСХОДЫ РАЙОННОГО БЮДЖЕТА

ОПЛАТА ТРУДА

млн. рублей



Фонд оплаты труда работников социально-культурной сферы (с начислением на него страховых взносов)

Период	Образование		Культура
	Областной бюджет	Районный бюджет	Районный бюджет
2020 год, тыс. рублей	387 410,1	118 398,0	116 661,7
2021 год, тыс. рублей	395 448,6	124 507,4	125 724,0

Период индексации	Уровень индексации
Повышение оплаты труда лиц, замещающих муниципальные должности, муниципальных служащих, работников органов местного самоуправления и муниципальных учреждений	
с 01 октября 2021 года	-
с 01 октября 2022 года	4%
с 01 октября 2023 года	4%

РАСХОДЫ РАЙОННОГО БЮДЖЕТА

СОЦИАЛЬНАЯ СФЕРА



Направления	2020 год	2021 год	Сравнение 2021/2020	2022 год	2023 год
Образование	747,1	807,3	+60,2	906,8	877,1
Культура	120,3	188,0	+67,7	155,9	125,8
Социальная политика	22,4	33,9	+11,5	35,8	20,5
Физическая культура и спорт	2,1	2,0	-0,1	2,0	2,0

РАСХОДЫ РАЙОННОГО БЮДЖЕТА

СОЦИАЛЬНАЯ ПОЛИТИКА

Обеспечение жильем
детей-сирот и лиц из
их числа

Поддержка при
приобретении и
строительстве жилья

Компенсация части
родительской платы

Обеспечение
питанием детей

3 063 тыс. рублей

712 тыс. рублей

7 142 тыс. рублей

326 тыс. рублей

приобретение
3-х квартир

8 семей в рамках
2-х госпрограмм

за содержание
1 342 детей

6 воспитанников
пришкольных
интернатов

На предстоящий год и плановый период сохранены:

- все меры социальной поддержки граждан
- выплаты почетным гражданам района
- выплаты к почетной грамоте Приморского района «За материнство»
- стипендии ученикам
- обеспечение деятельности по опеке и попечительству
- организация и проведение мероприятий районного значения

22 701 тыс.
рублей

РАСХОДЫ РАЙОННОГО БЮДЖЕТА

ЭКОНОМИКА И ЖИЛИЩНО-КОММУНАЛЬНОЕ ХОЗЯЙСТВО



млн. руб.

Отрасль	2020 год	2021 год	Отклонение 2021г. / 2020г.	2022 год	2023 год
Национальная экономика	97,5	98,2	+ 0,7	53,5	55,9
Жилищно-коммунальное хозяйство	62,3	20,5	-41,8	16,9	117,7
ИТОГО	159,8	118,7	-41,1	70,4	173,6

РАСХОДЫ РАЙОННОГО БЮДЖЕТА

МУНИЦИПАЛЬНЫЙ ДОРОЖНЫЙ ФОНД

Д
О
Х
О
Д
Ы

- Акцизы на нефтепродукты
- Субсидии бюджетам муниципальных районов на осуществление дорожной деятельности за счет дорожного фонда Архангельской области

2021 год

70,0 млн. руб.

2022 год

28,8 млн. руб.

2023 год

30,2 млн. руб.

Р
А
С
Х
О
Д
Ы

- Содержание и ремонт автомобильных дорог вне границ населенных пунктов в границах Приморского района, в том числе устройство и содержание ледовых переправ;
- Ремонт автомобильных дорог в рамках НП «Безопасные и качественные автомобильные дороги»;
- Межбюджетные трансферты бюджетам сельских поселений на дорожную деятельность

РАСХОДЫ РАЙОННОГО БЮДЖЕТА

НАЦИОНАЛЬНЫЕ ПРОЕКТЫ



НП «БЕЗОПАСНЫЕ И КАЧЕСТВЕННЫЕ АВТОМОБИЛЬНЫЕ ДОРОГИ»

45,2 млн. рублей



НП «ЖИЛЬЕ И ГОРОДСКАЯ СРЕДА»

92,0 млн. рублей



НП «ДЕМОГРАФИЯ»

240 тыс. рублей



НП «КУЛЬТУРА»

100 тыс. рублей



НП «ОБРАЗОВАНИЕ»

220,3 млн. рублей



НП «ЭКОЛОГИЯ»

30,0 млн. рублей

РАСХОДЫ РАЙОННОГО БЮДЖЕТА

НП «БЕЗОПАСНЫЕ и КАЧЕСТВЕННЫЕ АВТОМОБИЛЬНЫЕ ДОРОГИ»



2019 год

2020 год

2021 год

Приведение в нормативное состояние автодорог, км



6,0

4,4

4,4

- МО «Б-Лявленское»
- МО «Лисестровское»
- МО «Приморское»

- МО «Катунинское»
- МО «Талажское»

- МО «Приморское»
- МО «Уемское»

Расходы на реализацию национального проекта, млн. руб.

Период	2019 год	2020 год	2021 год
Всего	48,5	44,7	45,2
в т. ч. РБ	2,9	2,2	2,3



РАСХОДЫ РАЙОННОГО БЮДЖЕТА НП «ЖИЛЬЕ И ГОРОДСКАЯ СРЕДА»

ФП «ФОРМИРОВАНИЕ
КОМФОРТНОЙ ГОРОДСКОЙ СРЕДЫ»

2017 - 2020

29 дворовых

18 общественных

59,7 млн. руб.



2021 год

=

6,3
млн. руб.

- 4 дворовые
- 2 общественных

ФП «ОБЕСПЕЧЕНИЕ УСТОЙЧИВОГО СОКРАЩЕНИЯ НЕПРИГОДНОГО ДЛЯ
ПРОЖИВАНИЯ ЖИЛИЩНОГО ФОНДА»



❖ Переселение
граждан из аварийного жилищного
фонда

РАСХОДЫ РАЙОННОГО БЮДЖЕТА НАЦИОНАЛЬНЫЕ ПРОЕКТЫ



НП «ДЕМОГРАФИЯ»

❖ ФП «СПОРТ –
НОРМА ЖИЗНИ»



НП «ЭКОЛОГИЯ»

❖ ФП «ЧИСТАЯ ВОДА»



НП «КУЛЬТУРА»

❖ ФП «КУЛЬТУРНАЯ
СРЕДА



НП «ОБРАЗОВАНИЕ»

❖ ФП «СОВРЕМЕННАЯ ШКОЛА»
❖ ФП «УСПЕХ КАЖДОГО
РЕБЕНКА»

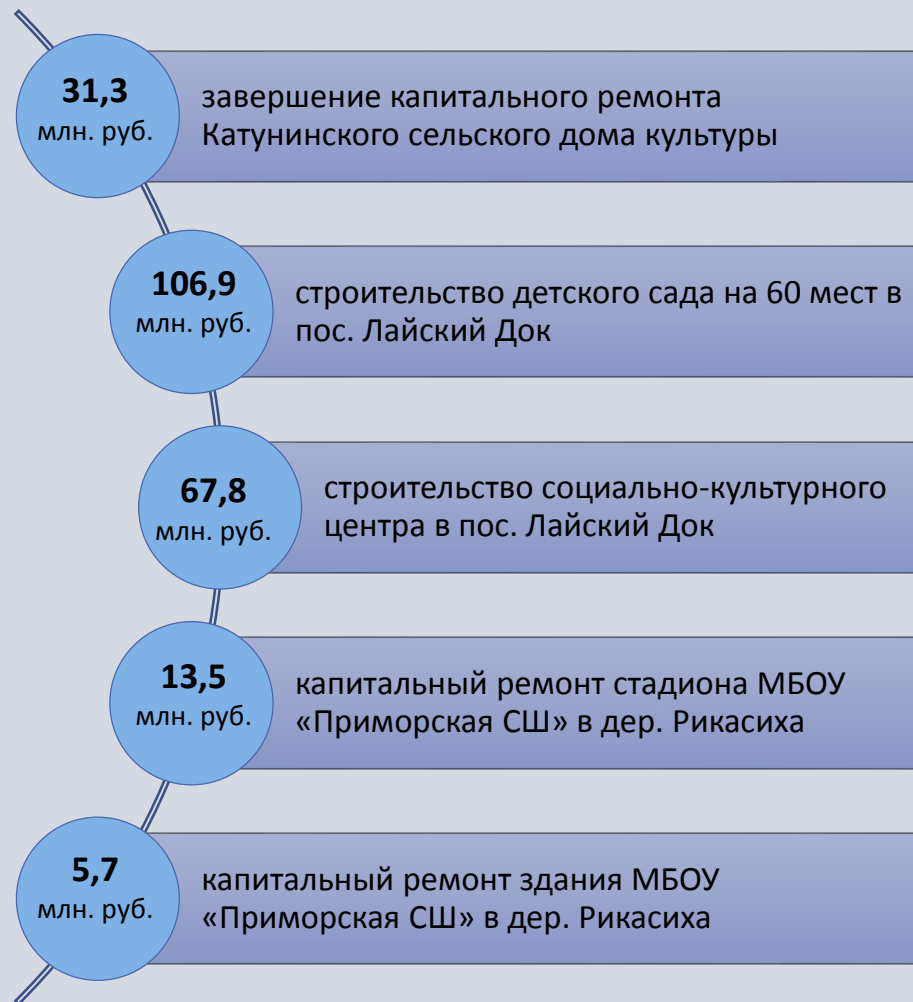
РАСХОДЫ РАЙОННОГО БЮДЖЕТА

КОМПЛЕКСНОЕ РАЗВИТИЕ СЕЛЬСКИХ ТЕРРИТОРИЙ

Разработка проектной документации:

- ❖ капитальный ремонт Дома культуры в пос. Уемский (2,5 млн. руб.)
- ❖ капитальный ремонт здания МБОУ «Уемская СШ» в пос. Уемский (2,5 млн. руб.)
- ❖ обустройство баскетбольной площадки для МБОУ «Уемская СШ» в п. Уемский (700 тыс. руб.)
- ❖ капитальный ремонт МБУ ДО «Приморская ДШИ» в пос. Катунино (2,7 млн. руб.)
- ❖ капитальный ремонт здания МБОУ «Талажская СШ» в пос. Талаги (1,5 млн. руб.)
- ❖ капитальный ремонт открытого школьного спортивного комплекса МБОУ «Талажская СШ» в пос. Талаги (600 тыс. руб.)

Строительство и капитальный ремонт:




РАСХОДЫ РАЙОННОГО БЮДЖЕТА

СОФИНАНСИРОВАНИЕ по ГОСПРОГРАММАМ

Направление расходов	Проект на 2021 г., тыс. руб.
Оснащение детской школы искусств музыкальными инструментами, оборудованием и материалами	100,0
Субсидия на укрепление материально-технической базы муниципальных домов культуры	411,7
На улучшение жилищных условий граждан в сельской местности	155,3
Мероприятие подпрограммы «Обеспечение жильем молодых семей ФЦП «Жилище»	556,6
Поддержка СОНКО	100,0
Создание условий для развития и совершенствования системы ТОС	144,0
Питание обучающихся и проживающих в интернате при школе	292,5
Проведение ремонтных работ на пассажирских судах водного транспорта	737,8
Строительство и реконструкция спортивных сооружений	300,0
Резерв, распределяемый в течение финансового года	13 576,6

Всего распределено в проекте: 2 797,9 тыс. руб.



РАСХОДЫ РАЙОННОГО БЮДЖЕТА

ФИНАНСОВАЯ ПОДДЕРЖКА ПОСЕЛЕНИЙ

НЕЦЕЛЕВАЯ ФИНАНСОВАЯ ПОМОЩЬ БЮДЖЕТАМ ПОСЕЛЕНИЙ

24,6
млн.
руб.

Дотации на выравнивание бюджетной обеспеченности бюджетов поселений
6 524,2 т.р.

Иные МБТ на поддержку мер по обеспечению сбалансированности бюджетов поселений
21 949,0 т.р.

ФИНАНСОВОЕ ОБЕСПЕЧЕНИЕ ПЕРЕДАННЫХ ПОЛНОМОЧИЙ

58,5
млн.
руб.

Осуществление государственных полномочий
4 283,1 т.р.

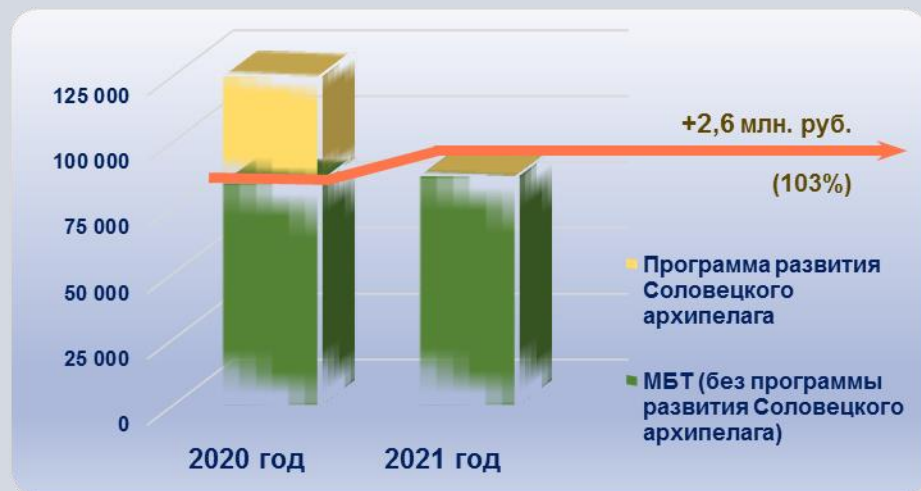
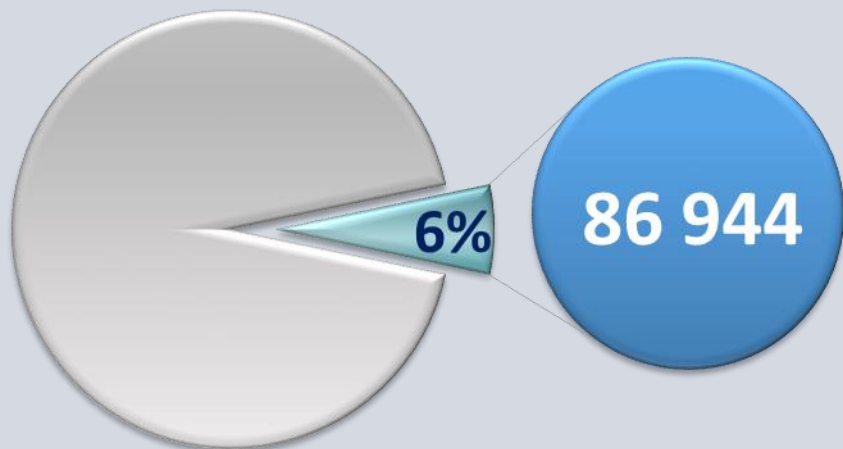
Исполнение районных полномочий по решению ВМЗ в сельских поселениях
50 600,5 т.р.

СОФИНАНСИРОВАНИЕ РАСХОДНЫХ ПОЛНОМОЧИЙ ПОСЕЛЕНИЙ

3,6
млн.
руб.

Мероприятия по обеспечению первичных мер пожарной безопасности
2 149,2 т.р.

Ремонт пассажирских судов водного транспорта
1 437,8 т.р.

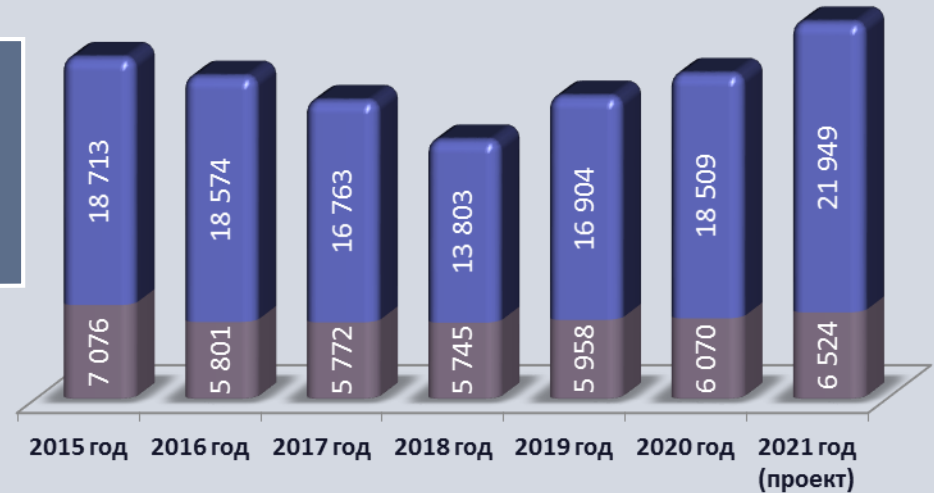


ФИНАНСОВАЯ ПОДДЕРЖКА ПОСЕЛЕНИЙ

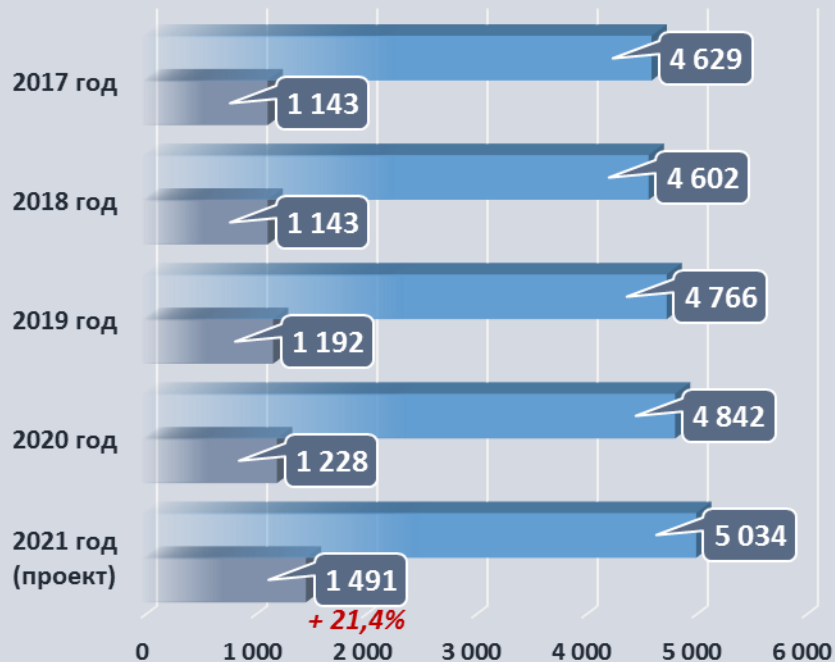
НЕЦЕЛЕВЫЕ ТРАНСФЕРТЫ

2021 год: 28 473 тыс. руб.

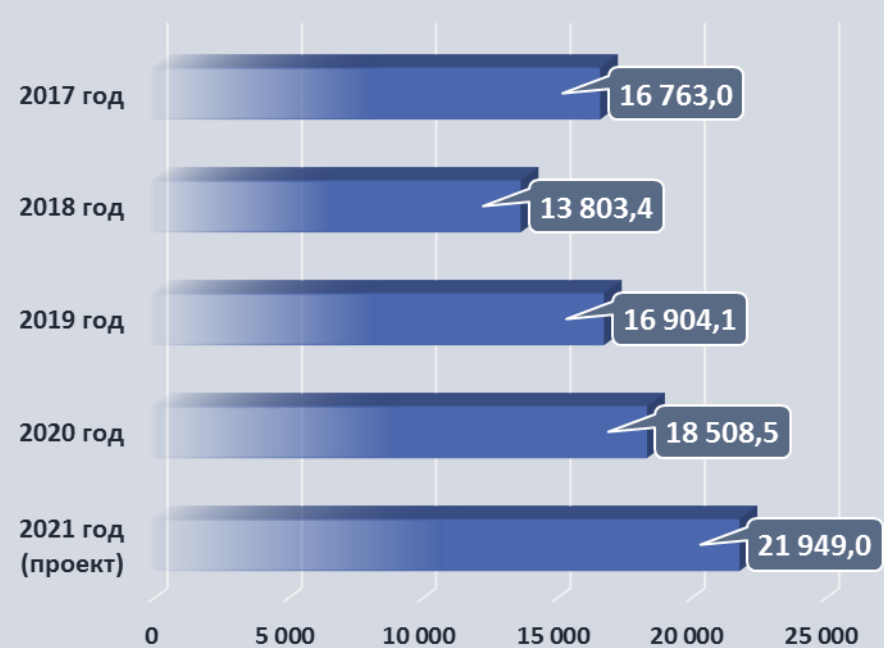
2020 год: 24 578 тыс. руб.



Выравнивание бюджетной обеспеченности



Обеспечение сбалансированности



ФИНАНСИРОВАНИЕ ПЕРЕДАННЫХ ПОЛНОМОЧИЙ

ГОСУДАРСТВЕННЫЕ ПОЛНОМОЧИЯ

2 направления

4,3 млн. рублей

Первичный воинский учет
3 408,1 тыс. руб.

Административные правонарушения
875 тыс. руб.



РАЙОННЫЕ ПОЛНОМОЧИЯ

4 направления

50,6 млн. рублей

Администрирование полномочий
16 875,9 тыс. руб.

Жилищно-коммунальное хозяйство
19 234,4 тыс. руб.

Дорожная деятельность
11 576,5 тыс. руб.

Транспортное обслуживание
2 913,8 тыс. руб.

ФИНАНСОВАЯ ПОДДЕРЖКА ПОСЕЛЕНИЙ

СОФИНАНСИРОВАНИЕ РАСХОДНЫХ ПОЛНОМОЧИЙ СЕЛЬСКИХ ПОСЕЛЕНИЙ

*Первичные меры
пожарной безопасности*

2 149,1 тыс. рублей

Поддержка деятельности
подразделений ДПО

Устройство источников наружного
противопожарного водоснабжения

*Ремонт пассажирских судов
водного транспорта*

1 437,8 тыс. рублей

Боброво-Лявленское

Направляются на ремонт пассажирских судов,
находящихся в собственности поселений и используемые
для организации транспортного обслуживания населения
на муниципальных маршрутах

Период	Поселение	Населенный пункт	Кол-во	Объем затрат, тыс. руб.		
				Всего	РАЙОННЫЙ БЮДЖЕТ (95%)	БЮДЖЕТЫ ПОСЕЛЕНИЙ (5%)
2021 год	Пертоминское	д. Л.Золотица	2	1 020,6	969,570	51,030
	Талажское	д. Н.Золотица	2	1 020,6	969,570	51,030
	Итого			4	2 041,2	1 939,140
2022 год	Боброво-Лявленское	д. Черный Яр	1	1 020,6	969,570	51,030
		д. Боброво	1			
	Лисестровское	д. Б. Корзиха	1	510,3	484,785	25,515
Итого			3	1 206,0	1 454,355	76,545
2023 год	Лисестровское	д. Исакогорка	1	510,3	484,785	25,515
	Пертоминское	д. Уна	1	510,3	484,785	25,515
	Талажское	п. Талаги	1	510,3	484,785	25,515
Итого			3	1 206,0	1 454,355	76,545


КОНСОЛИДИРОВАННЫЙ БЮДЖЕТ

Бюджет муниципального района, млн. рублей



	Доходы	Расходы	Дефицит
2021 год	1 311,1	1 341,1	30,0
2022 год	1 368,3	1 378,3	10,0
2023 год	1 395,9	1 405,9	10,0

Бюджеты сельских поселений, млн. рублей



	Доходы	Расходы	Дефицит
2021 год	176,5	176,5	0,0
2022 год	149,6	149,6	0,0
2023 год	152,9	152,9	0,0

Не консолидируемые суммы, млн. рублей

	Доходы	Расходы
2021 год	87,5	87,5
2022 год	59,6	59,6
2023 год	60,5	60,5



94%



6%

Консолидированный бюджет муниципального образования «Приморский муниципальный район», млн. рублей

	Доходы	Расходы	Дефицит
2021 год	1 400,1	1 430,1	30,0
2022 год	1 458,3	1 468,3	10,0
2023 год	1 488,3	1 498,3	10,0