



РАЙОННЫЙ БЮДЖЕТ на 2019 год и плановый период 2020 и 2021 годов

*финансовое управление администрации муниципального
образования «Приморский муниципальный район»*

ОСНОВНЫЕ ПАРАМЕТРЫ БЮДЖЕТА 2019 г.

ДОХОДЫ

1 319,6 млн. руб.

РАСХОДЫ

1 334,6 млн. руб.

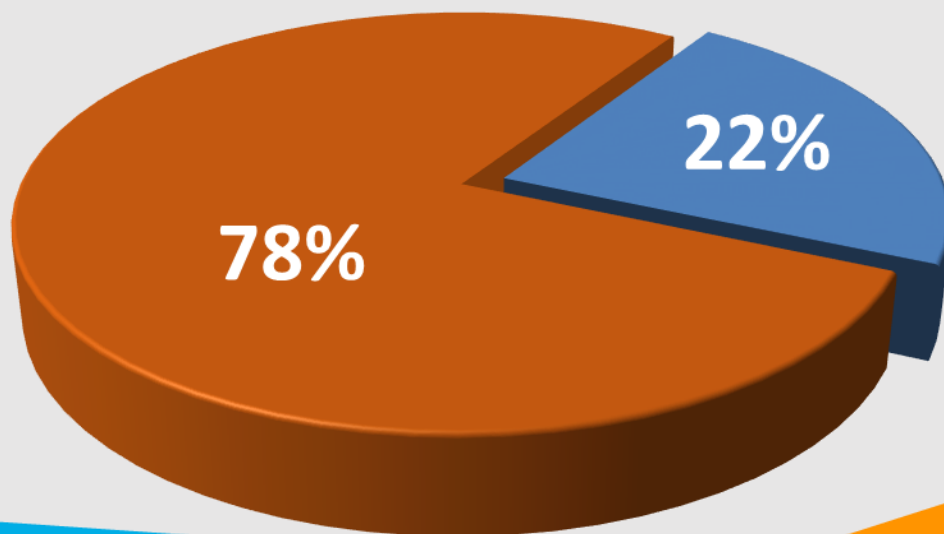
ДЕФИЦИТ

15,0 млн. руб.

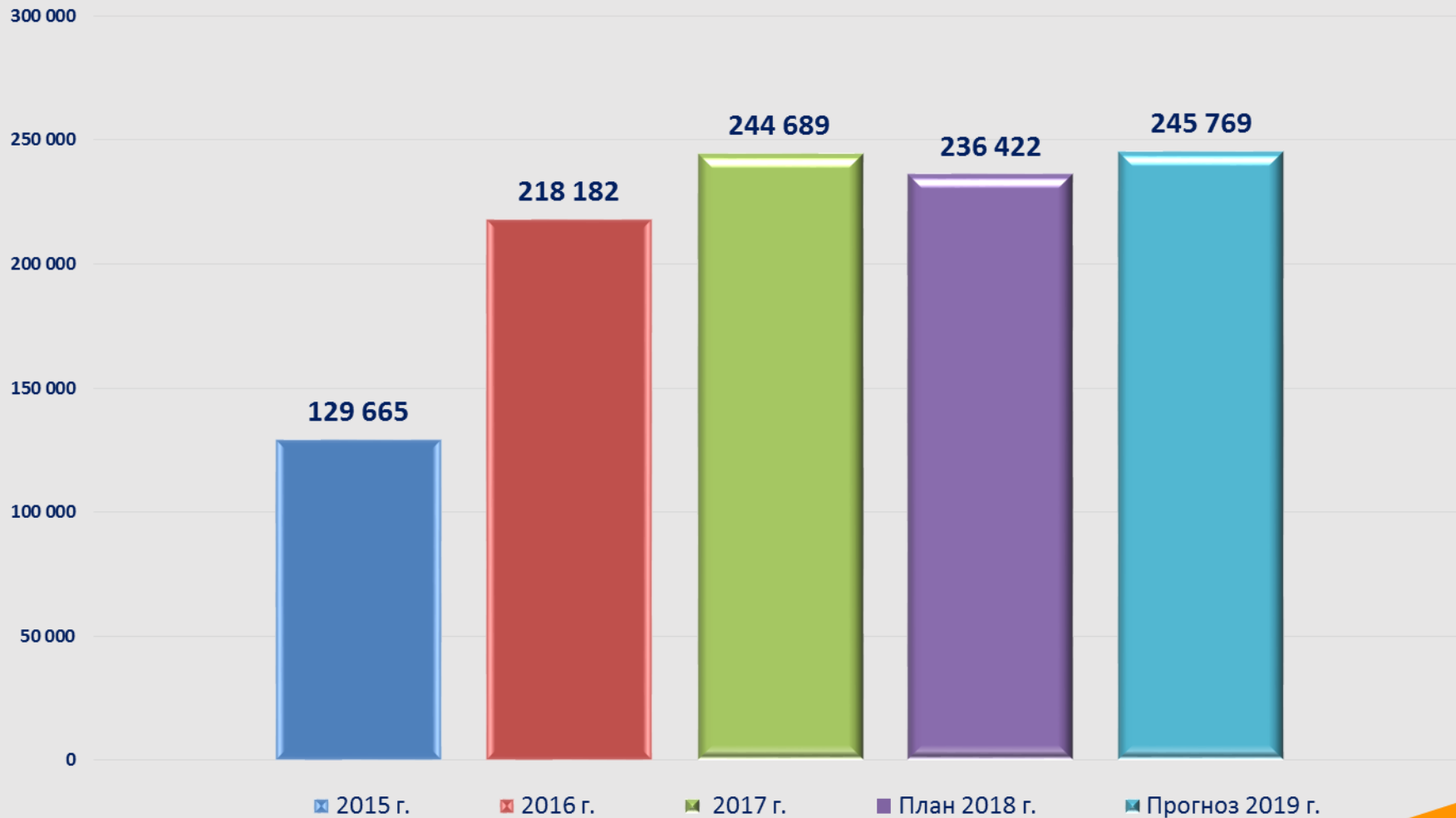
СТРУКТУРА ДОХОДОВ РАЙОННОГО БЮДЖЕТА НА 2019 г.



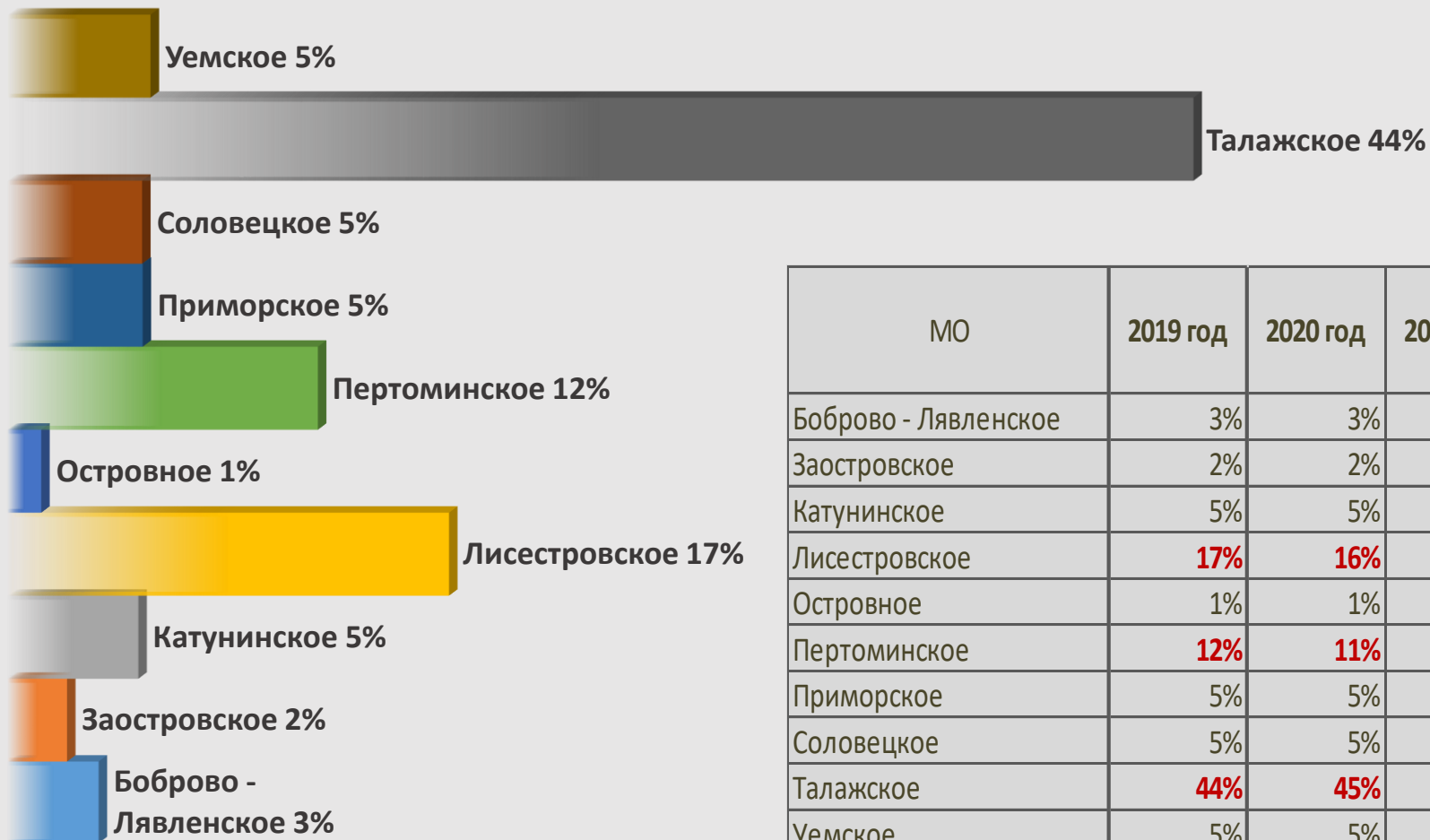
- Налоговые и неналоговые доходы
- Безвозмездные поступления



НАЛОГ НА ДОХОДЫ ФИЗИЧЕСКИХ ЛИЦ



ТЕРРИТОРИАЛЬНЫЙ СРЕЗ СТРУКТУРЫ ДОХОДОВ ПО НАЛОГУ НА ДОХОДЫ ФИЗИЧЕСКИХ ЛИЦ



МО	2019 год	2020 год	2021 год
Боброво - Лявленское	3%	3%	3%
Заостровское	2%	2%	2%
Катунинское	5%	5%	5%
Лисестровское	17%	16%	16%
Островное	1%	1%	1%
Пертоминское	12%	11%	11%
Приморское	5%	5%	5%
Соловецкое	5%	5%	5%
Талажское	44%	45%	45%
Уемское	5%	5%	5%
ИТОГО:	100%	100%	100%

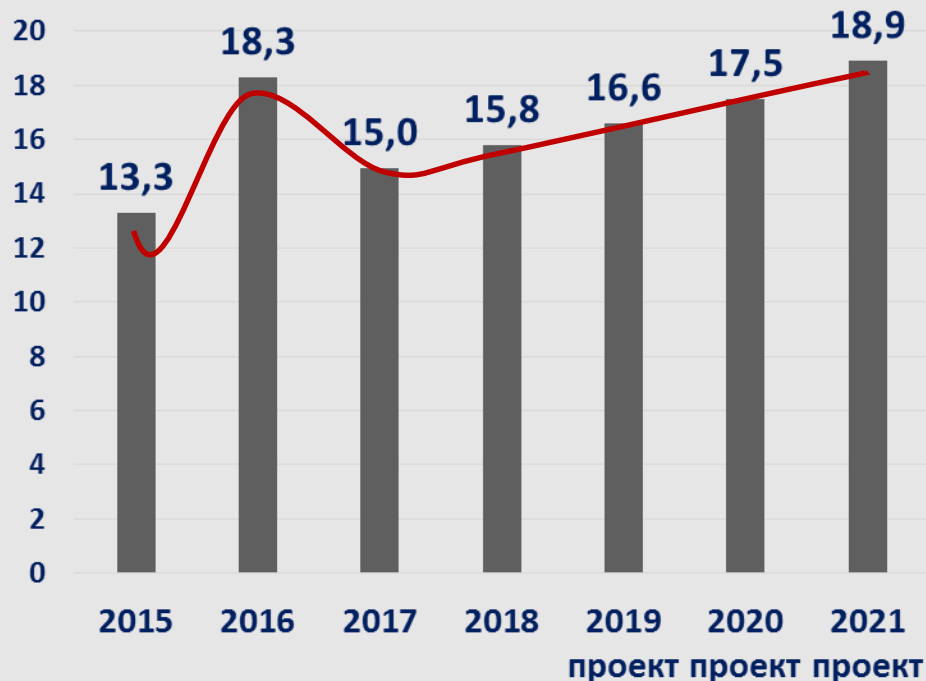
АКЦИЗЫ НА НЕФТЕПРОДУКТЫ

отчисления из централизованного фонда акцизов на нефтепродукты определяются в соответствии с дифференцированными нормативами

зависят от протяженности автомобильных дорог общего пользования, находящихся в муниципальной собственности

16,6 млн. руб.

2019 год



НАЛОГИ ПО СПЕЦИАЛЬНЫМ НАЛОГОВЫМ РЕЖИМАМ

Налоговый режим	Норматив	Количество плательщиков	Прогноз поступлений на 2019 год, тыс. руб.
Единый налог на вмененный доход для отдельных видов деятельности	100%	272	5 681
Единый сельскохозяйственный налог	70%	18	2 942
Патентная система налогообложения	100%	9	407



НЕНАЛОГОВЫЕ ДОХОДЫ

12,7 млн. руб.

Доходы от сдачи в аренду земельных участков и использования муниципального имущества

7,3 млн. руб.

Доходы от продажи земельных участков

1,2 млн. руб.

Штрафные санкции, возмещение ущерба

2,7 млн. руб.

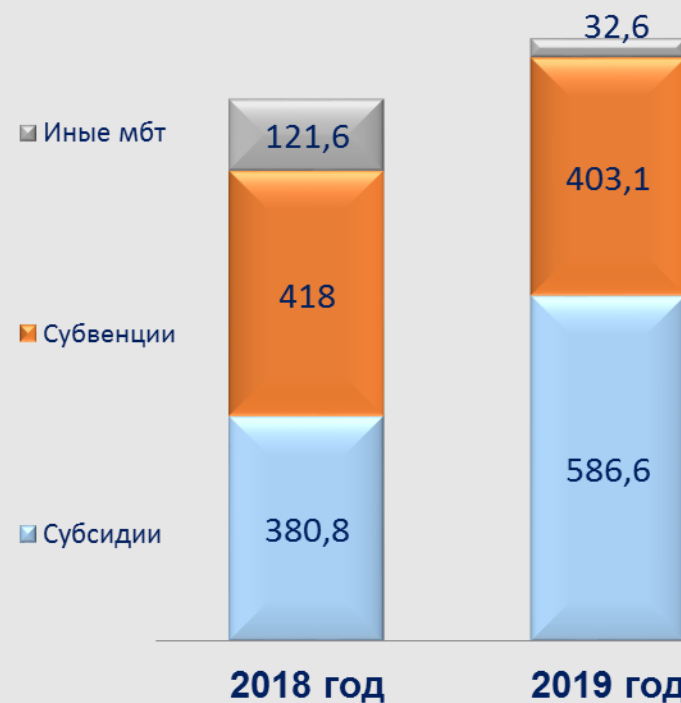
Плата за негативное воздействие на окружающую среду



БЕЗВОЗМЕЗДНЫЕ ПОСТУПЛЕНИЯ ИЗ ДРУГИХ УРОВНЕЙ БЮДЖЕТНОЙ СИСТЕМЫ

Наименование источника	2018 г.	2019 г.	Отклонение 2019/2018 г.
Субсидии	380,6	586,6	+206,0
Субвенции	418,0	403,1	-14,9
Иные МБТ	121,6	32,6	-89
<i>в т.ч. прочие МБТ</i>	<i>41,0</i>	<i>31,8</i>	<i>-9,2</i>
ИТОГО	920,2	1022,3	102,1

млн. рублей



+2 млн. руб. на 2019 г. от ПАО «Севералмаз» в рамках договора участия в комплексном социально-экономическом развитии Приморского района

БЕЗВОЗМЕЗДНЫЕ ПОСТУПЛЕНИЯ ИЗ ДРУГИХ УРОВНЕЙ БЮДЖЕТНОЙ СИСТЕМЫ**СУБСИДИИ**

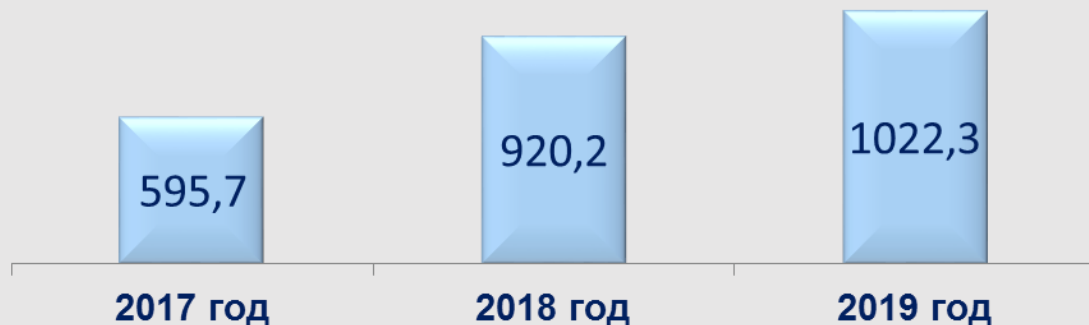
тыс. рублей

Наименование субсидии	2018 год	2019 год
На софинансирование капитальных вложений в объекты муниципальной собственности	43 519,1	314 747,1
На осуществление дорожной деятельности в отношении автомобильных дорог общего пользования, а так же капитального ремонта и ремонта дворовых территорий многоквартирных домов, проездов к дворовым территориям многоквартирных домов населенных пунктов	2105,2	2 557,4
Прочие субсидии бюджетам муниципальных районов в том числе:	183 244,3	269 310,8
На доставку муки и лекарственных средств в районы Крайнего Севера и приравненные к ним местности с ограниченными сроками завоза грузов	608,0	608,0
На частичное возмещение расходов по предоставлению мер социальной поддержки квалифицированных специалистов учреждений культуры и образовательных организаций (кроме педагогических работников), финансируемых из местных бюджетов, проживающих и работающих в сельских населенных пунктах, рабочих поселках (поселках городского типа)	73,4	82,9
На развитие территориального общественного самоуправления в Архангельской области	801,4	922,4
На софинансирование вопросов местного значения	132 585,2	267 648,4
На обеспечение питанием обучающихся по программам начального общего, основного общего, среднего общего образования в муниципальных общеобразовательных организациях, проживающих в интернате	76,8	49,1
На возмещение расходов, связанных с реализацией мер социальной поддержки по предоставлению компенсации расходов на оплату жилых помещений, отопления и освещения педагогическим работникам образовательных организаций в сельских населенных пунктах, рабочих поселках (поселках городского типа)	35 493,4	0,0
На повышение средней заработной платы работников муниципальных учреждений культуры в целях реализации Указа Президента Российской Федерации от 07 мая 2012 года №597 "О мероприятиях по реализации государственной социальной политики"	13 136,3	0,0
На повышение средней заработной платы педагогических работников муниципальных учреждений дополнительного образования в целях реализации Указа Президента Российской Федерации от 1 июня 2012 года №761 "О национальной стратегии действий в интересах детей на 2012-2017 годы"	469,8	0,0

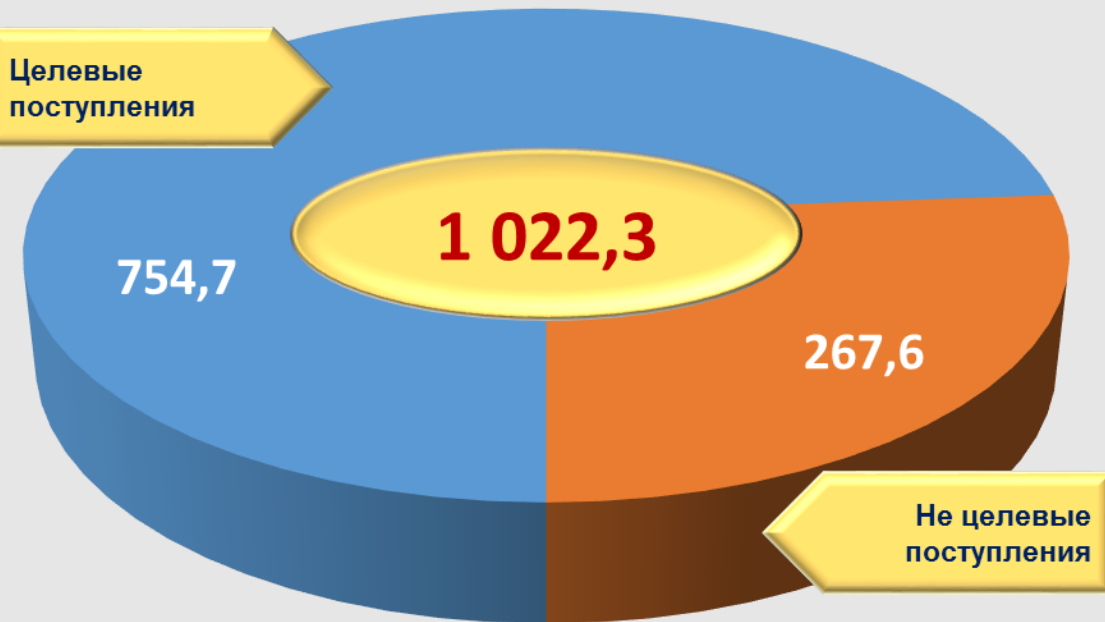
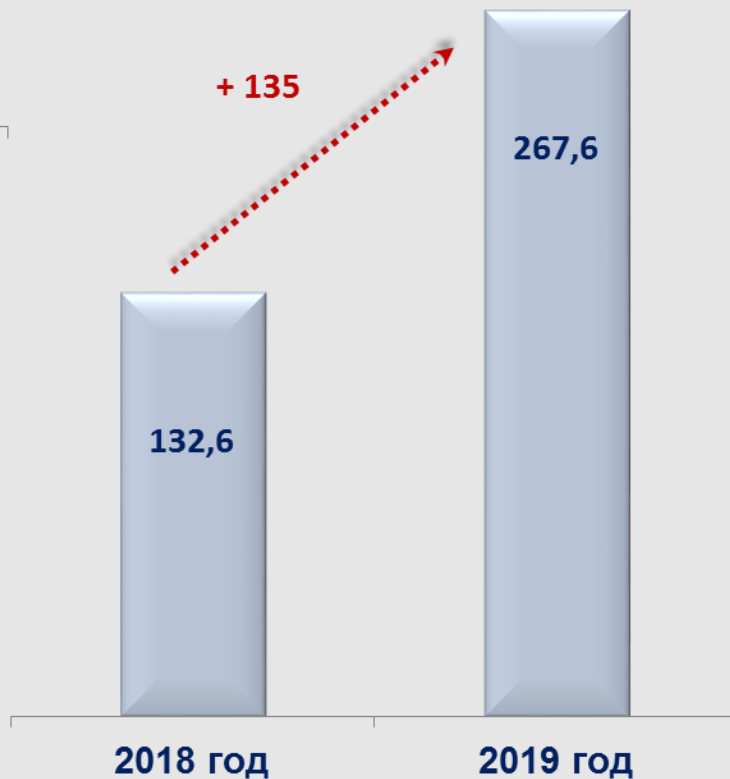
Динамика плановых назначений субсидий (млн. рублей)

БЕЗВОЗМЕЗДНЫЕ ПОСТУПЛЕНИЯ ИЗ ДРУГИХ УРОВНЕЙ БЮДЖЕТНОЙ СИСТЕМЫ

Динамика безвозмездных поступлений (млн. рублей)



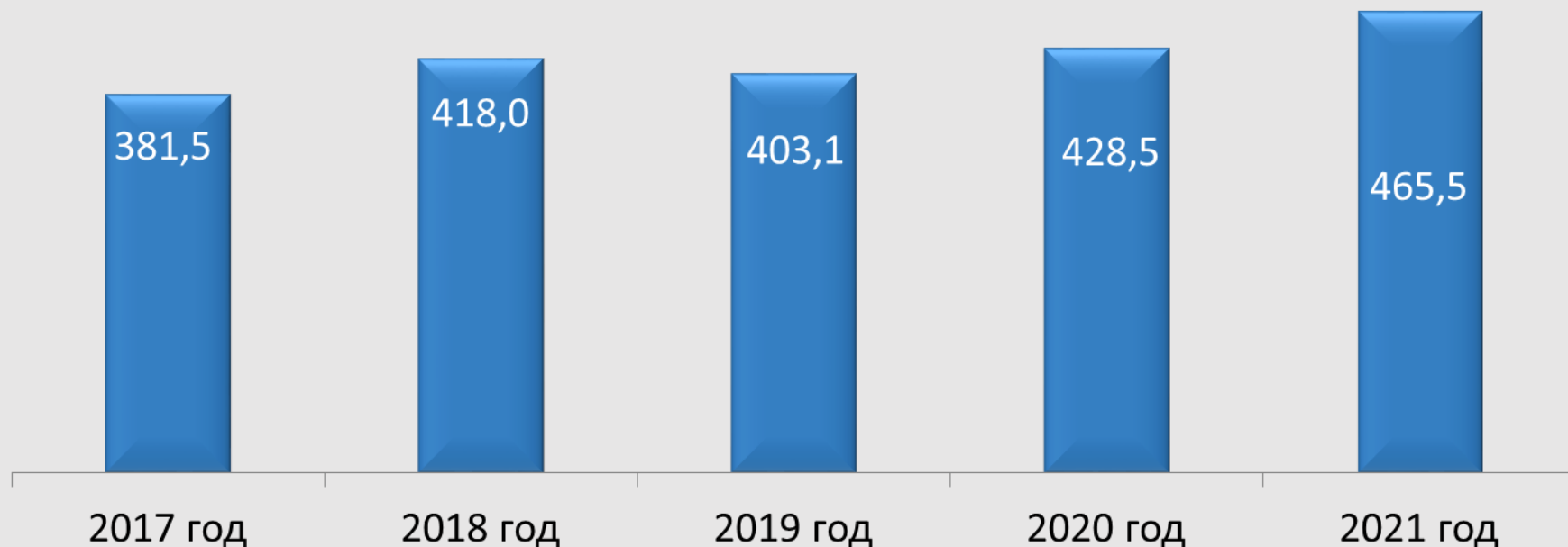
Субсидия бюджетам муниципальных районов на софинансирование вопросов местного значения (млн. рублей)



БЕЗВОЗМЕЗДНЫЕ ПОСТУПЛЕНИЯ ИЗ ДРУГИХ УРОВНЕЙ БЮДЖЕТНОЙ СИСТЕМЫ

СУБВЕНЦИИ

млн. рублей



До 1 января 2019 года

Субвенции бюджетам муниципальных районов на осуществление государственных полномочий по созданию комиссий по делам несовершеннолетних и защите их прав

Субвенции бюджетам муниципальных районов на осуществление государственных полномочий по организации и осуществлению деятельности по опеке и попечительству

После 1 января 2019 года


Единая субвенция бюджетам муниципальных образований Архангельской области

БЕЗВОЗМЕЗДНЫЕ ПОСТУПЛЕНИЯ ИЗ ДРУГИХ УРОВНЕЙ БЮДЖЕТНОЙ СИСТЕМЫ ИНЫЕ МЕЖБЮДЖЕТНЫЕ ТРАНСФЕРТЫ

тыс. рублей

Наименование МБТ	2018 год	2019 год
Межбюджетные трансферты, передаваемые бюджетам на создание в субъектах Российской Федерации дополнительных мест для детей в возрасте от 2 месяцев до 3 лет в образовательных организациях, осуществляющих образовательную деятельность по образовательным программам дошкольного образования	80 109,6	406,0
Межбюджетные трансферты, передаваемые бюджетам муниципальных районов из бюджетов поселений на осуществление части полномочий по решению вопросов местного значения в соответствии с заключенными соглашениями	440,0	440,0
Прочие межбюджетные трансферты, передаваемые бюджетам <i>в том числе:</i>	41 023,9	31 776,9
Прочие межбюджетные трансферты, передаваемые бюджетам муниципальных районов (обеспечение равной доступности услуг общественного транспорта)	21,1	44,9
Прочие межбюджетные трансферты, передаваемые бюджетам муниципальных районов (возмещение расходов, связанных с реализацией мер социальной поддержки по предоставлению компенсации расходов на оплату жилых помещений, отопления и освещения педагогическим работникам образовательных организаций в сельских населенных пунктах, рабочих поселках (поселках городского типа))	35 439,4	31 732,0
Прочие межбюджетные трансферты, передаваемые бюджетам муниципальных районов из резервного фонда Правительства Архангельской области	5 509,5	0,0

Динамика плановых назначений иных МБТ (млн. рублей)

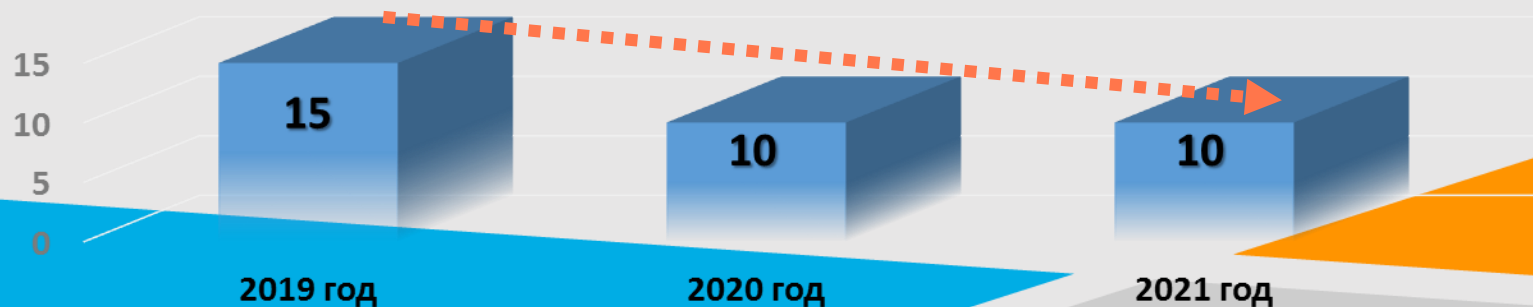


ОСНОВНЫЕ ПАРАМЕТРЫ РАЙОННОГО БЮДЖЕТА

млн. рублей

Наименование показателя	Утверждено на 2018 год	Оценка 2018	2019 год (проект)	2020 год (проект)	2021 год (проект)
ДОХОДЫ, ВСЕГО	1 202,0	1 033,1	1 319,6	1 065,8	1 102,8
налоговые и неналоговые доходы	281,8	300,2	295,3	320,4	334,4
безвозмездные поступления	920,2	732,9	1 024,3	745,4	768,4
РАСХОДЫ, ВСЕГО	1 277,3	1 104,7	1 334,6	1 075,8	1 112,8
ДЕФИЦИТ (-), ПРОФИЦИТ (+)	- 75,3	-71,6	- 15	-10	-10
% дефицита (-), профицита (+)	- 26,7 %	-23,9	- 5,1 %	-3,1	-3,0
МУНИЦИПАЛЬНЫЙ ДОЛГ на конец периода	25	25	40	40	40

Дефицит бюджета



Основные приоритеты в планировании расходов

Обеспечение достижения индикаторов повышения оплаты труда отдельных категорий работников согласно указам Президента Российской Федерации

Индексация заработной платы работников бюджетного сектора экономики, на которых не распространяются указы Президента Российской Федерации

Соблюдение нормативов расходов на содержание органов местного самоуправления

Обеспечение исполнения социальных обязательств

Использование механизмов государственно-частного партнерства с целью привлечения инвестиций в социальную сферу

Планирование в первоочередном порядке инвестиционных объектов с высокой степенью готовности к вводу в эксплуатацию, а также объектов, готовых к началу строительства и соответствующих приоритетным задачам социально-экономического развития

Согласованность финансовых возможностей местного бюджета с обеспечением требуемого объема софинансирования – при привлечении финансовых ресурсов

РАСХОДЫ РАЙОННОГО БЮДЖЕТА НА 2019 – 2021 г.г.

Наименование раздела	2018 год	2019 год	Отклонение 2019/2018
Общегосударственные вопросы	72,5	86,1	+13,6
Национальная оборона	2,2	2,9	+0,7
Нац. безопасность и правоохранительная деятельность	15,1	17,4	+2,3
Нац. экономика	34,1	40,8	+0,7
Жилищно-коммунальное хозяйство	30,5	328,4	+297,9
Образование	593,4	655,3	+61,9
Культура	97,9	124,1	+26,2
Социальная политика	45,3	22,6	-22,7
Физкультура и спорт	0,7	2,1	+1,4
Обслуживание муниципального долга	0,7	5,2	+4,5
Межбюджетные трансферты общего характера	45,7	49,6	+3,9
ВСЕГО:	938,3	1334,6	+396,3

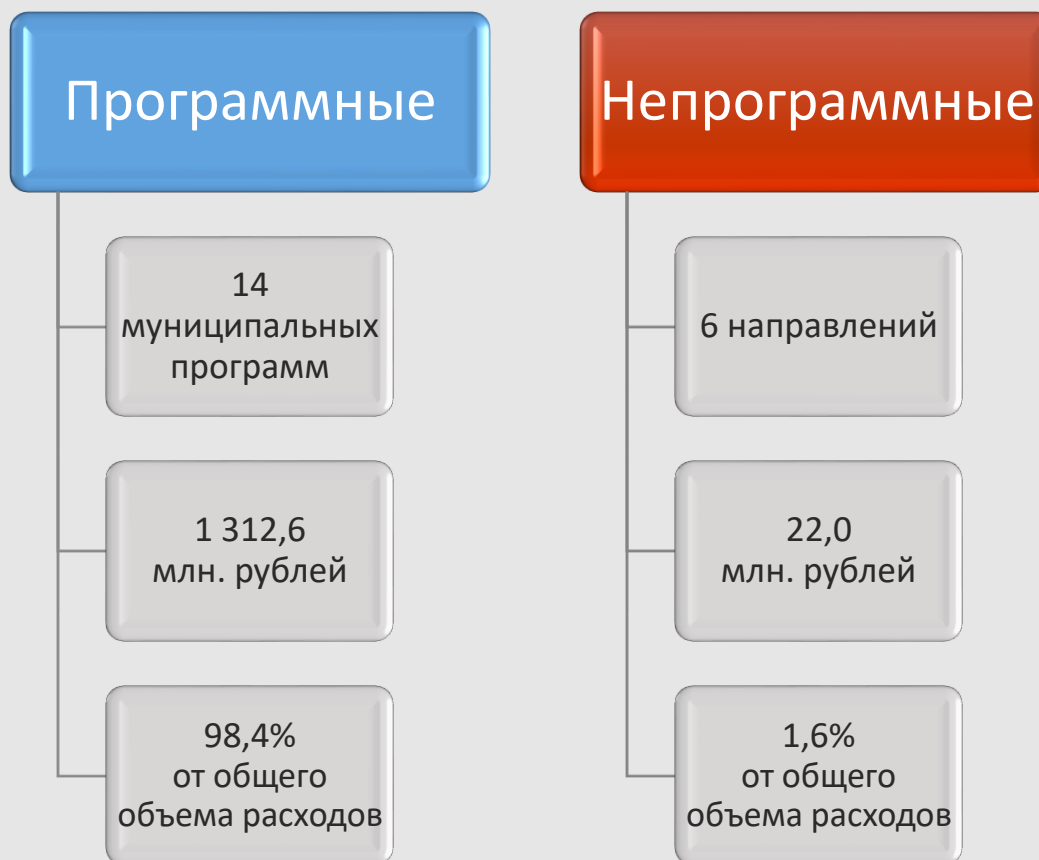


МУНИЦИПАЛЬНЫЕ ПРОГРАММЫ НА 2019 ГОД

1. **«Экономическое развитие и инвестиционная деятельность в муниципальном образовании «Приморский муниципальный район» на 2014-2021 годы»**
2. **«Развитие жилищно-коммунального комплекса и социальной сферы в муниципальном образовании «Приморский муниципальный район» на 2014 - 2021 годы»**
3. **«Развитие инфраструктуры Соловецкого архипелага (2014–2021 годы)»**
4. **«Развитие образования, создание условий для социализации детей в муниципальном образовании «Приморский муниципальный район» на 2014 – 2021 годы»**
5. **«Развитие сферы культуры муниципального образования «Приморский муниципальный район» на 2014 – 2021 годы»**
6. **«Развитие физической культуры, спорта, туризма, работы с молодежью и повышение эффективности социальной политики на территории муниципального образования «Приморский муниципальный район» на 2014 – 2021 годы»**
7. **«Совершенствование муниципального управления в муниципальном образовании «Приморский муниципальный район» на 2014 – 2021 годы»**
8. **«Эффективное управление муниципальными финансами на 2014 – 2021 годы»**
9. **«Защита населения от чрезвычайных ситуаций природного и техногенного характера, обеспечение пожарной безопасности и безопасности людей на водных объектах, противодействие терроризму и экстремизму на территории муниципального образования «Приморский муниципальный район» на 2014 – 2021 годы»**
10. **«Устойчивое развитие сельских территорий Приморского района на 2014-2021 годы»**
11. **«Поддержка социально ориентированных некоммерческих организаций Приморского района на 2016 — 2021 годы»**
12. **«Развитие имущественно - земельных отношений в муниципальном образовании «Приморский муниципальный район» на 2015-2021 годы»**
13. **«Профилактика преступлений и правонарушений на территории муниципального образования «Приморский муниципальный район» на 2017 — 2021 годы»**
14. **«Формирование современной городской среды в муниципальном образовании «Приморский муниципальный район» 2018-2022 годы»**

ПРОГРАММНЫЕ И НЕПРОГРАММНЫЕ РАСХОДЫ БЮДЖЕТА НА 2019 ГОД

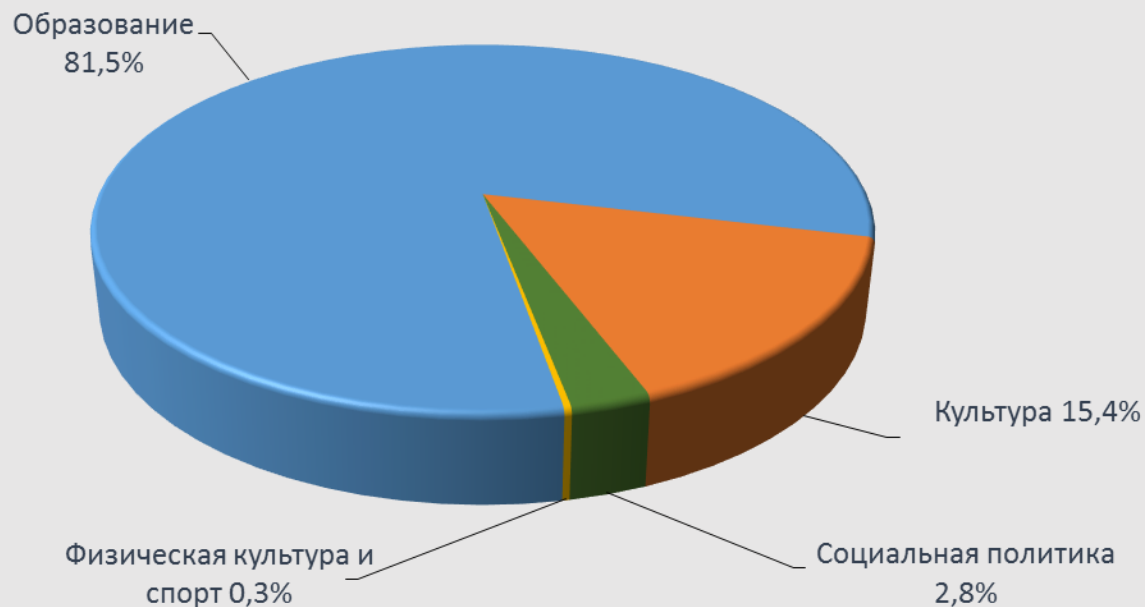
Всего расходы бюджета
1 334,6 млн. рублей



СЕТЬ МУНИЦИПАЛЬНЫХ УЧРЕЖДЕНИЙ

Муниципальные учреждения	Количество учреждений
Муниципальные бюджетные образовательные учреждения	13
Детская школа искусств	1
Детско-юношеская спортивная школа	1
Центр оказания финансово-экономических и бухгалтерских услуг	1
Информационно-аналитический центр	1
Дома культуры, другие учреждения культуры и средств массовой информации	2
Музеи и постоянные выставки	1
Библиотеки	1
Архивные учреждения	1
Управление капитального строительства	1
Центр гражданской защиты	1
Руководство и управление в сфере установленных функций органов местного самоуправления	8
Итого:	32

СОЦИАЛЬНО-КУЛЬТУРНАЯ СФЕРА



Направления	2018 год	2019 год	Прирост 2019/2018 гг.	2020 год	2021 год
Образование	593,4	655,3	+61,9	679,6	715,9
Культура	97,9	124,1	+26,2	126,9	111,6
Социальная политика	45,3	22,6	-22,7	16,3	16,8
Физическая культура и спорт	0,7	2,1	+1,4	2,1	2,1

В 2019-2021 гг. на укрепление материально-технической базы учреждений и объектов социальной инфраструктуры запланировано 7 млн. рублей

- ❖ Косметический ремонт, ремонт систем электроснабжения в МБОУ «Заостровская СШ» и МБОУ «Приморская СШ» - **1 млн. рублей**;
- ❖ Ремонт фасада здания МБОУ «Приморская СШ» и МБОУ «Катунинская СШ», ремонт раздевалки, ремонт канализации, ремонт пола, замена оконных блоков МБОУ «Уемская СШ» - **1 млн. рублей**;
- ❖ Ремонт кровли МБОУ «Патракеевская СШ», замена оконных блоков, ремонт систем электроснабжения, водоснабжения, отопления в МБОУ «Катунинская СШ», МБОУ «Летне-Золотицкая ОШ», МБОУ «Приморская СШ» - **2,1 млн. рублей**;
- ❖ Устройство футбольного поля МБОУ «Бобровская СШ» - **400 тыс. рублей**;
- ❖ Устройство хоккейного корта МБОУ «Уемская» - **400 тыс. рублей**;
- ❖ Ремонт спортзала МБОУ «Васьковская СШ» - **100 тыс. рублей**;
- ❖ Установка автоматизированного узла учета тепла в здании Рикасихинского СДК - **193 тыс. рублей**;
- ❖ Замена окон и устройство туалетов в Вознесенском СДК – **290 тыс. рублей**;
- ❖ Ремонт кровли в ДК пос. Уемский – **122 тыс. рублей**;
- ❖ Средства на противопожарные мероприятия (передача сигнала о пожаре на пульт управления; замена и обслуживание огнетушителей; обработка деревянных и текстильных изделий в сельских домах культуры; установка системы автоматического пожаротушения) - **1 млн. рублей**.

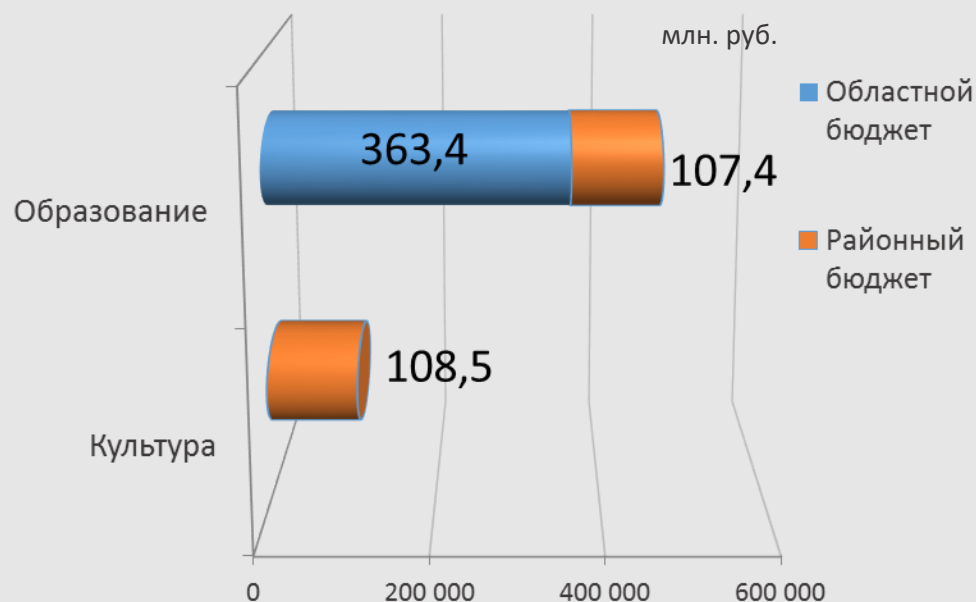
СОЦИАЛЬНАЯ ПОЛИТИКА В 2019 ГОДУ

- ❖ **4 человека** из числа детей-сирот будут обеспечены жильем;
- ❖ **7,5 млн. рублей** будут направлены на выплату компенсации части родительской платы за содержание *шестисот пятнадцати* детей в дошкольных учреждениях;
- ❖ **47 учащихся** с ограниченными возможностями здоровья и **11 воспитанников** пришкольных интернатов будут обеспечены питанием.

На предстоящий год и плановый период сохранены:

- все меры социальной поддержки граждан,
- выплаты почетным гражданам района,
- стипендии ученикам,
- обеспечение деятельности по опеке и попечительству,
- компенсация проезда воздушным транспортом по социальным и медицинским показаниям гражданам, проживающим на территории побережья Белого моря,
- организация и проведение мероприятий районного значения.

Расходы на оплату труда по Указам Президента РФ



млн. руб.

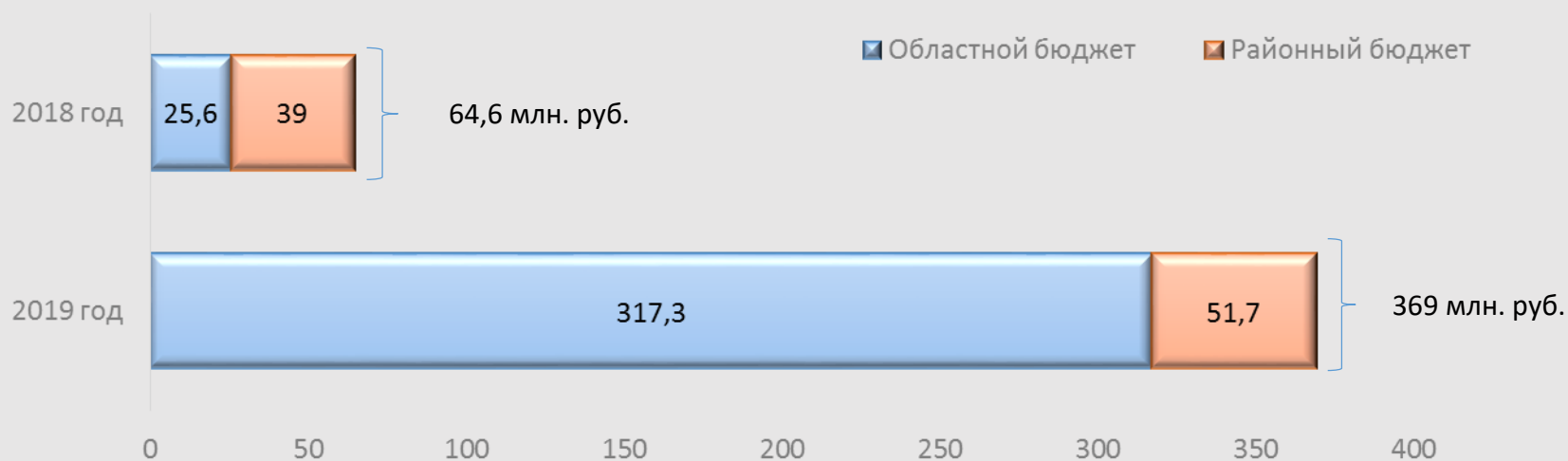
	2018 г.	2019 г.	Прирост
Субвенция на реализацию образовательных программ	366	373	+7

Фонд оплаты труда работников социально-культурной сферы с начислениями

тыс. руб.

	Образование		Культура	
	Областной бюджет	Районный бюджет	Областной бюджет	Районный бюджет
2018 год	343 916,3	90 103,5	13 136,3	68 509,8
2019 год	363 399,1	107 422,0	0	108 514,1

ЭКОНОМИКА и ЖИЛИЩНО-КОММУНАЛЬНОЕ ХОЗЯЙСТВО

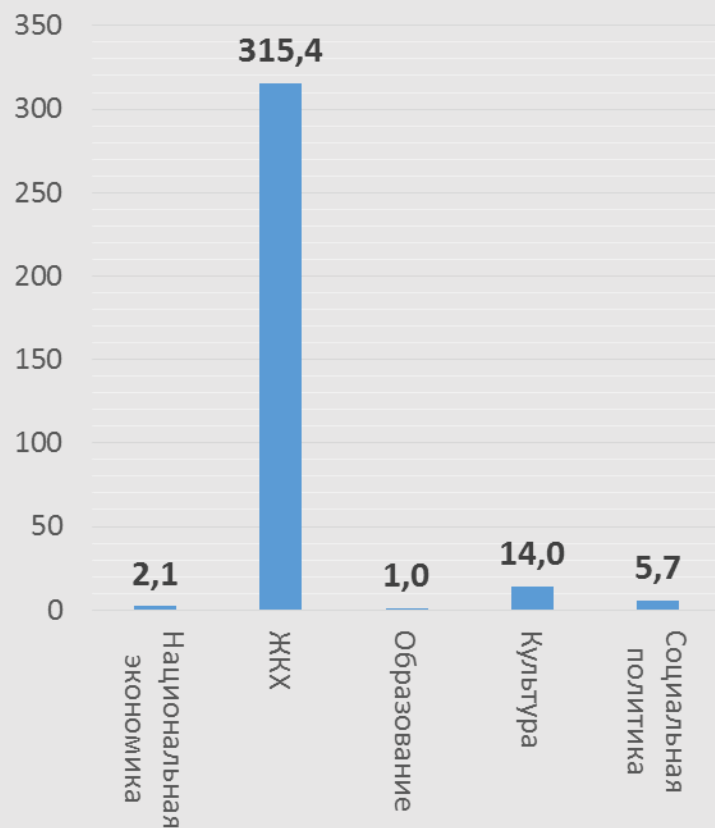


млн. руб.

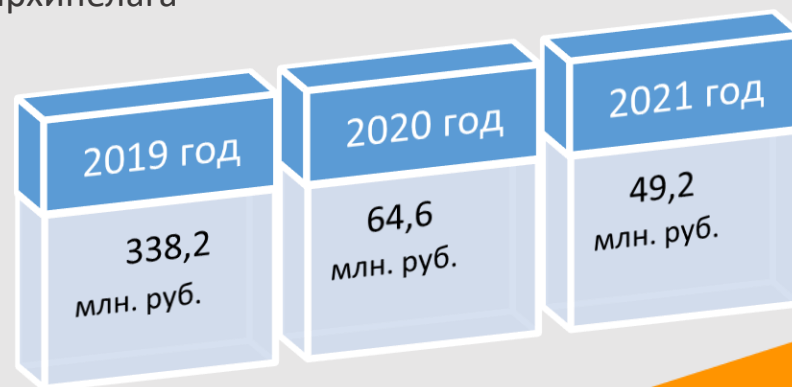
Отрасль	2018 год	2019 год	Отклонение 2019 г./2018 г.	2020 год	2021 год
Национальная экономика	34,1	40,7	+ 6,6	41,5	43,0
ЖКХ	30,5	328,3	+297,8	51,5	50,0
ВСЕГО	64,6	369,0	+304,4	93,0	93,0

БЮДЖЕТНЫЕ ИНВЕСТИЦИИ

■ по отраслям 2019 год




- Строительство детского сада на 120 мест в пос. Катунино
- Капитальный ремонт Катунинского сельского дома культуры
- Предоставление жилых помещений детям-сиротам и детям, оставшимся без попечения родителей, лицам из их числа по договорам найма специализированных жилых помещений
- Объекты инфраструктуры Соловецкого архипелага



ПРИОРИТЕТНЫЙ ПРОЕКТ «ФОРМИРОВАНИЕ КОМФОРТНОЙ ГОРОДСКОЙ СРЕДЫ» 2018-2022

2019

Планируется благоустройство 8-ми муниципальных образований.



2018


7,4 млн. руб.



2017

5,9 млн. руб.

Асфальтирование



Уличное освещение



Установка скамеек и урн



Обустройство парковок



МУНИЦИПАЛЬНЫЙ ДОРОЖНЫЙ ФОНД

Д
О
Х
О
Д
Ы

- Акцизы на нефтепродукты
- Субсидии бюджетам муниципальных районов на осуществление дорожной деятельности за счет дорожного фонда Архангельской области

2019 год

19,1 млн. руб.

2020 год

20,1 млн. руб.

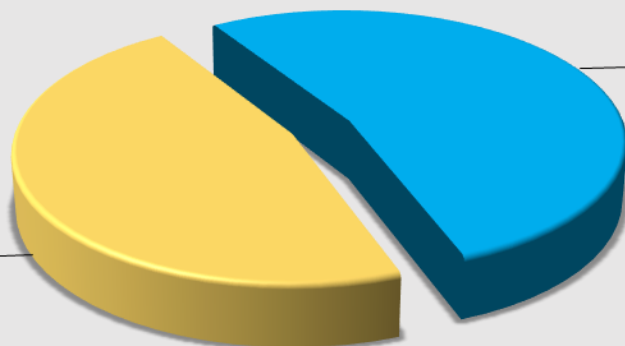
2021 год

21,5 млн. руб.

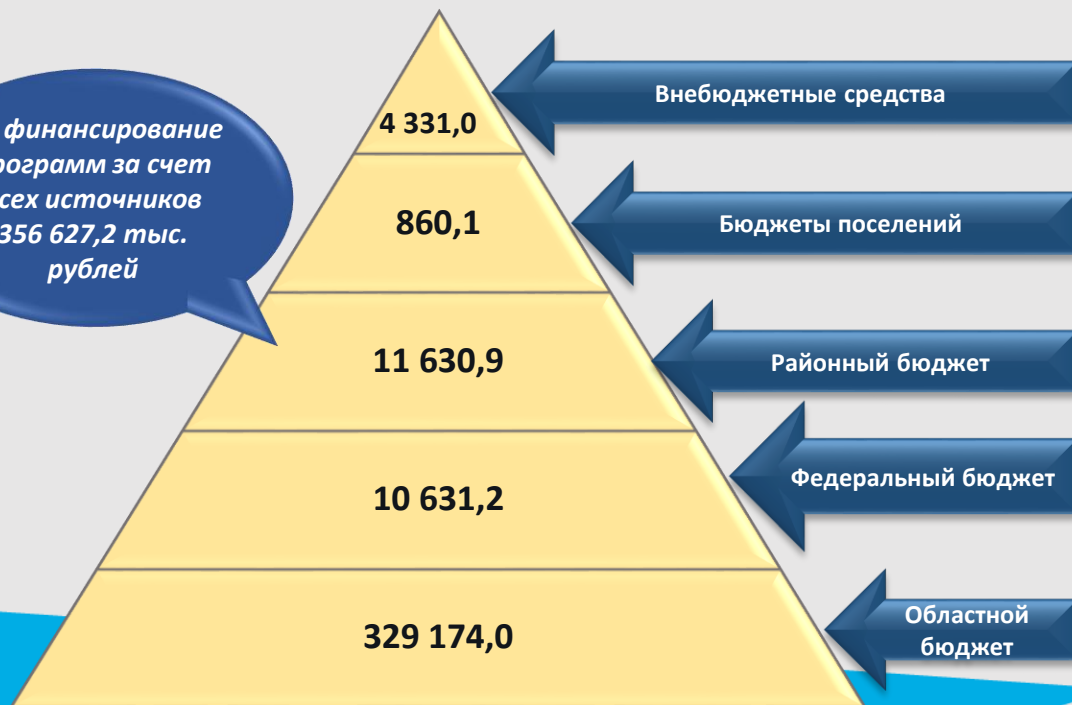
Р
А
С
Х
О
Д
Ы

- Содержание и ремонт автомобильных дорог вне границ населенных пунктов в границах Приморского района, в том числе устройство и содержание ледовых переправ;
- Межбюджетные трансферты бюджетам сельских поселений на дорожную деятельность

СОФИНАНСИРОВАНИЕ ПРОГРАММ НА 2019 ГОД



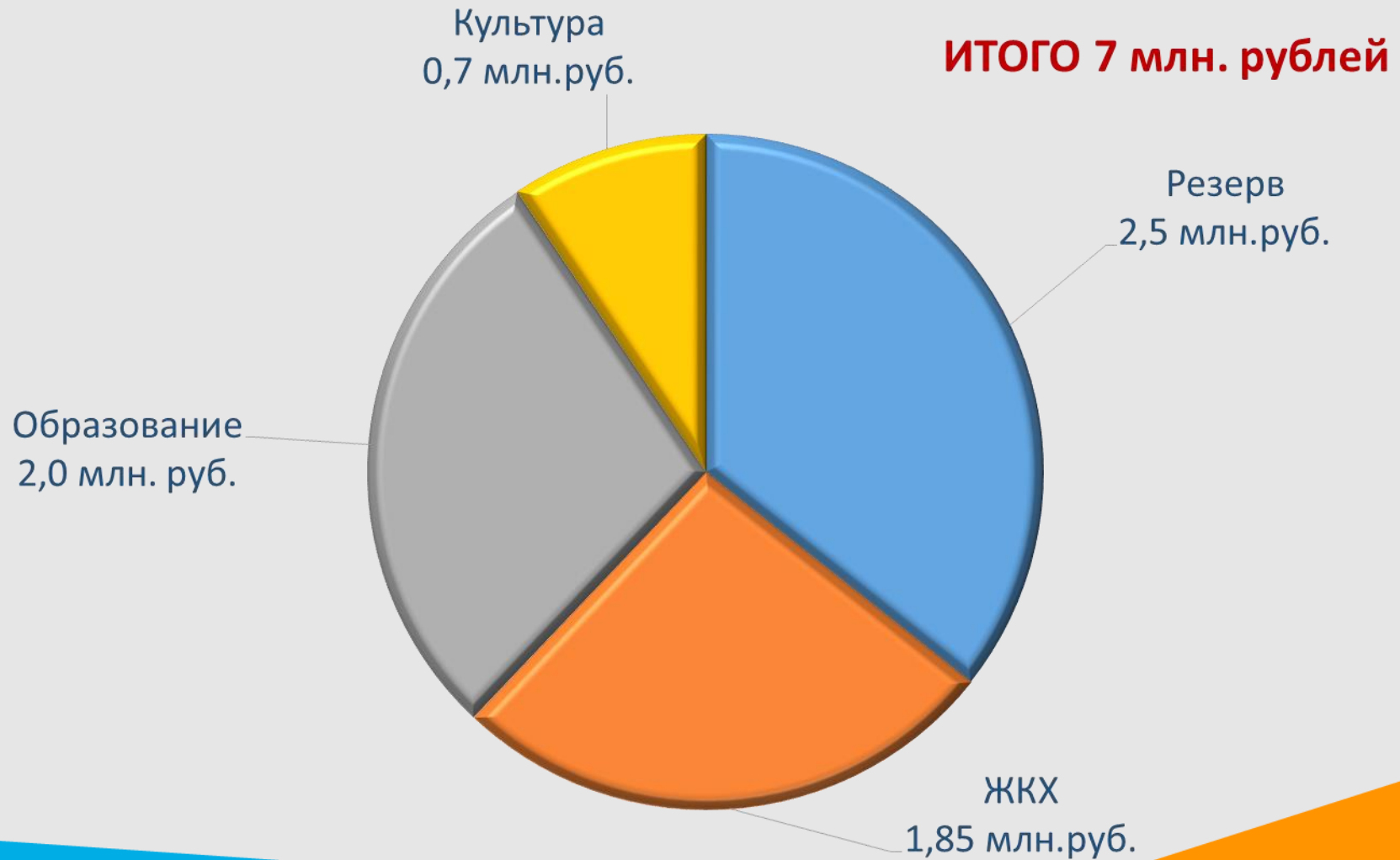
На финансирование программ за счет всех источников
356 627,2 тыс. рублей



Наименование программы/субсидии	Предусмотрено в проекте (тыс. рублей)
Поддержка отрасли культуры	671,0
Проект «Любо-Дорого»	215,0
Субсидия на укрепление материально-технической базы муниципальных домов культуры	300,0
Реализация приоритетных направлений в туризме	215,0
Мероприятия ГП «Доступная среда на 2011-2020 гг.»	41,0
На улучшение жилищных условий граждан в сельской местности	624,0
Развитие услуг торговли	165,5
Мероприятие подпрограммы «Обеспечение жильем молодых семей ФЦП «Жилище»	363,9
Поддержка СОНКО	100,0
Создание условий для развития и совершенствования системы ТОС	308,0
Субсидия на строительство детского сада в пос. Катунино	639,0
Субсидия на строительство ВОС в пос. Соловецкий	314,8
Питание обучающихся и проживающих в интернате при школе	442,2
Ремонт муниципальных дошкольных учреждений	1000,0
Строительство и реконструкция спортивных сооружений	800,0

Всего: 6 199,4 тыс. руб.

ИСПОЛНЕНИЕ СУДЕБНЫХ РЕШЕНИЙ И ПРЕДПИСАНИЙ НАДЗОРНЫХ ОРГАНОВ В 2019 ГОДУ



ФИНАНСОВАЯ ПОДДЕРЖКА ПОСЕЛЕНИЙ

НЕЦЕЛЕВАЯ ФИНАНСОВАЯ ПОМОЩЬ БЮДЖЕТАМ ПОСЕЛЕНИЙ

22,9
млн.
руб.

Дотации на выравнивание бюджетной обеспеченности бюджетов поселений
5 958,0 т.р.

Дотации на поддержку мер по обеспечению сбалансированности бюджетов поселений
16 904,1 т.р.

ФИНАНСОВОЕ ОБЕСПЕЧЕНИЕ ПЕРЕДАННЫХ ПОЛНОМОЧИЙ

48,9
млн.
руб.

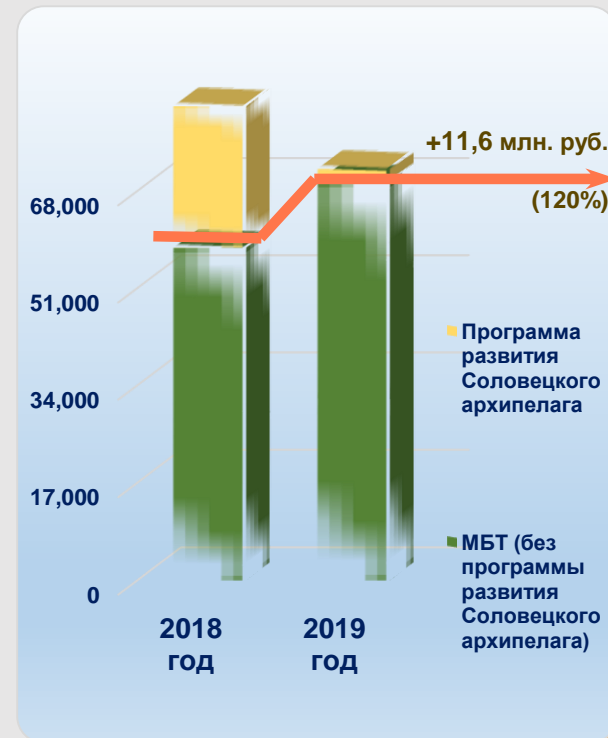
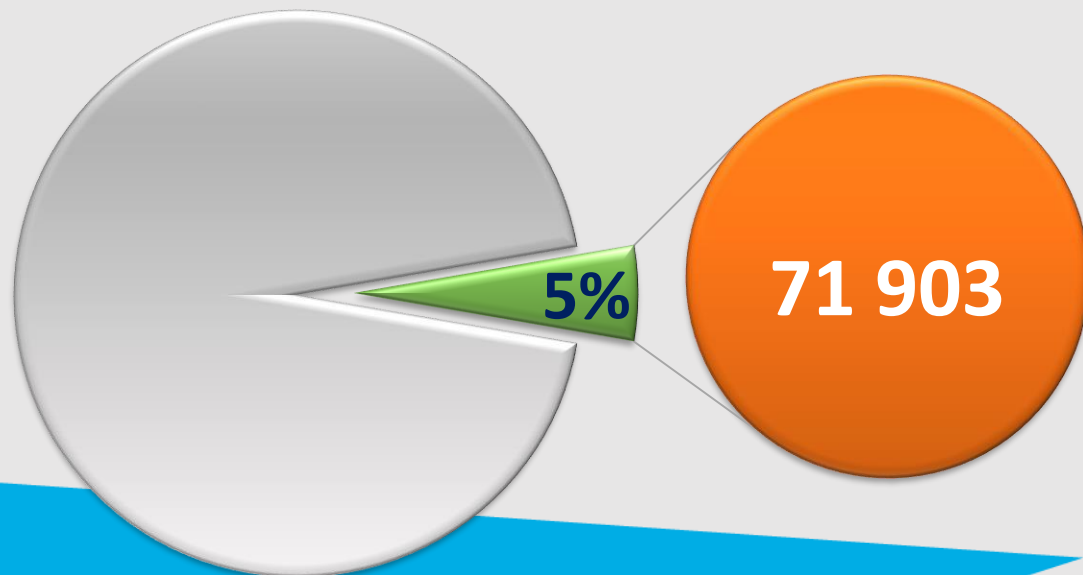
Осуществление государственных полномочий
3 575,6 т.р.

Исполнение районных полномочий по решению ВМЗ в сельских поселениях
45 349,9 т.р.

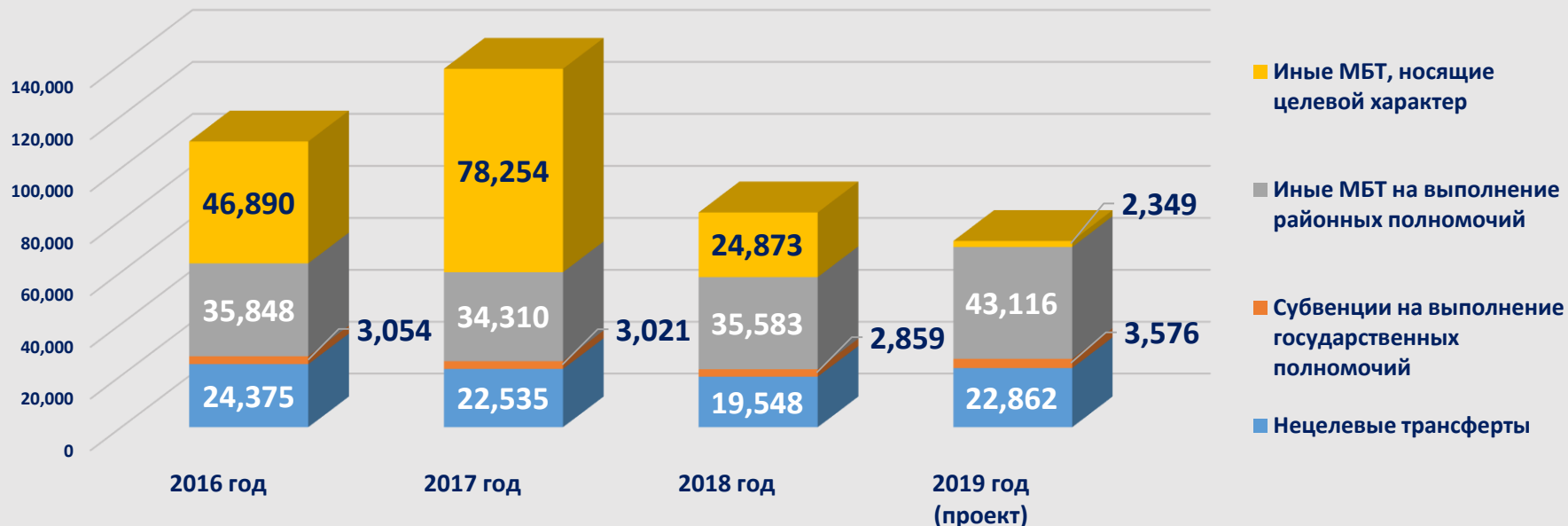
СОФИНАНСИРОВАНИЕ РАСХОДНЫХ ПОЛНОМОЧИЙ ПОСЕЛЕНИЙ

0,2
млн. руб.

Поддержка деятельности подразделений добровольной пожарной охраны
115,0 т.р.



СТРУКТУРА МЕЖБЮДЖЕТНЫХ ТРАНСФЕРТОВ



дотации на сбалансированность
16 904,1

администрирование переданных полномочий
15 302,8

дотации на выравнивание
5 958,0

финансовое обеспечение дорожного хозяйства
11 342,9

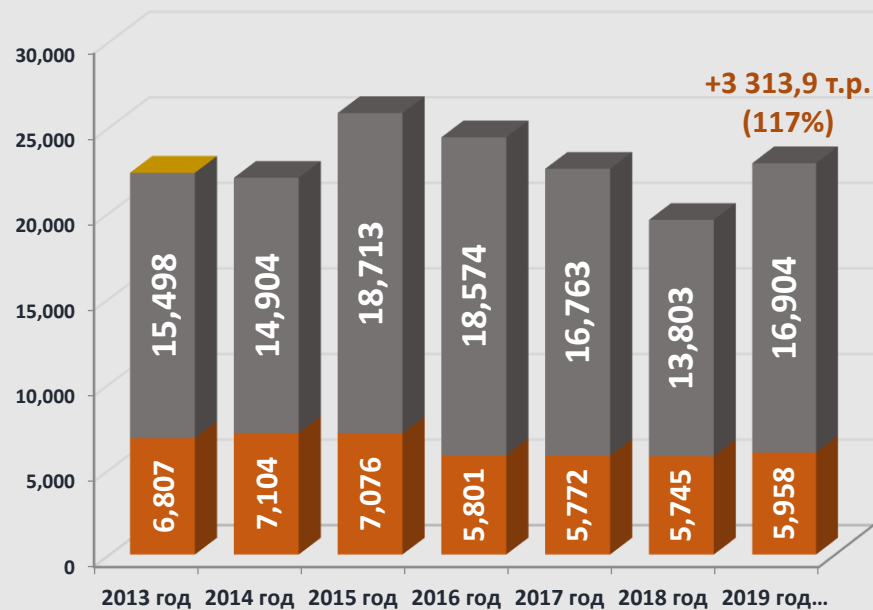
финансовое обеспечение мероприятий по переданным полномочиям
16 469,8

	2016 год	2017 год	2018 год	2019 год (проект)
Нецелевые трансферты	24 375 ▼	22 535 ▼	19 548 ▲	22 862
Субвенции на выполнение государственных полномочий	3 054 ▼	3 021 ▼	2 859 ▲	3 576
Иные МБТ на выполнение районных полномочий	35 848 ▼	34 310 ▲	35 583 ▲	43 116
Иные МБТ, носящие целевой характер	46 890 ▲	78 254 ▼	24 873 ▼	2 349
Итого	110 167	138 120	82 863	71 903

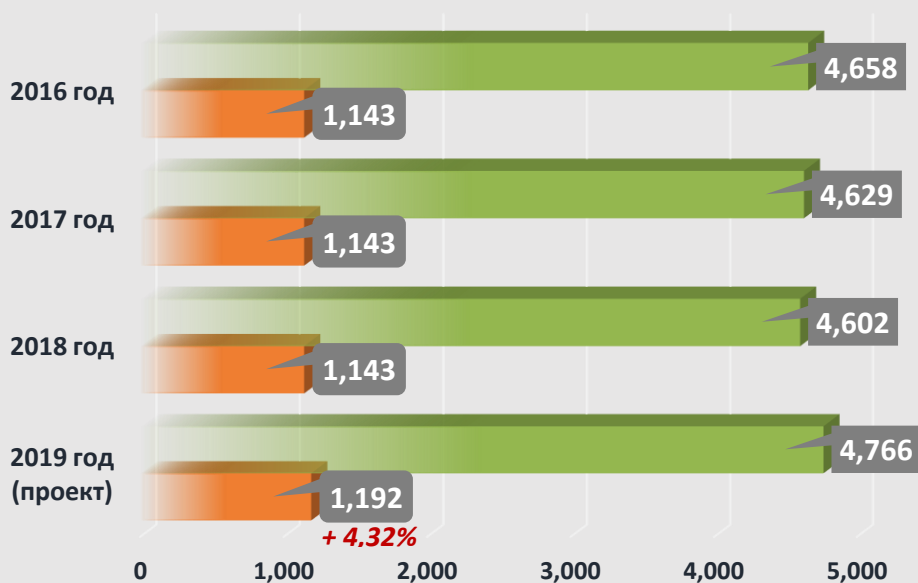
ДОТАЦИИ БЮДЖЕТАМ ПОСЕЛЕНИЙ

2019 год: 22 862 тыс. руб.

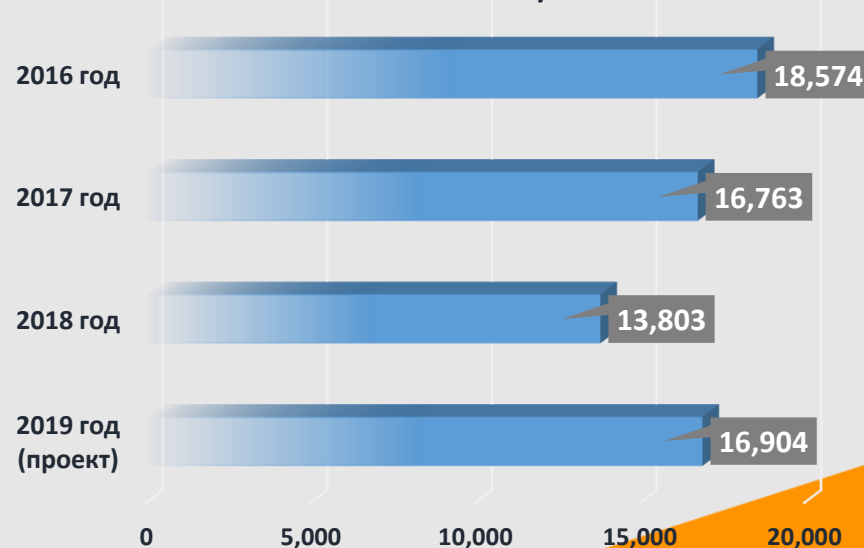
2018 год: 19 548 тыс. руб.



Выравнивание бюджетной обеспеченности

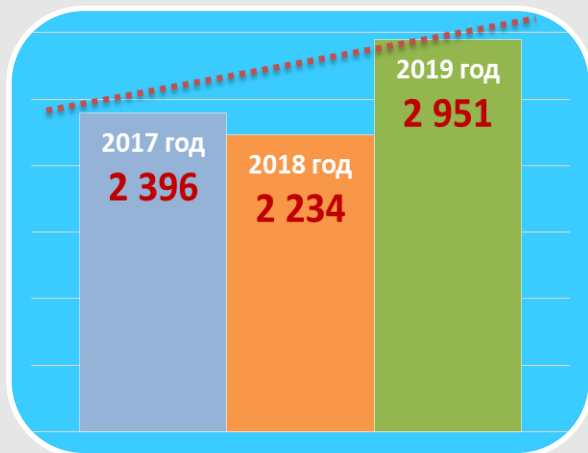


Обеспечение сбалансированности



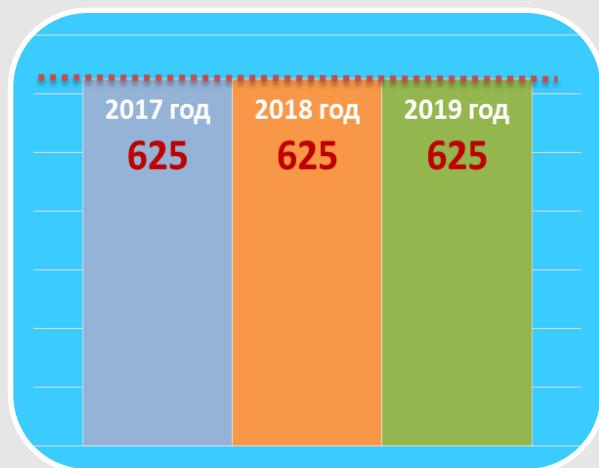
ФИНАНСИРОВАНИЕ ПЕРЕДАННЫХ ПОЛНОМОЧИЙ

ГОСУДАРСТВЕННЫЕ ПОЛНОМОЧИЯ



ведение первичного воинского учета на территориях, где отсутствуют военные комиссариаты

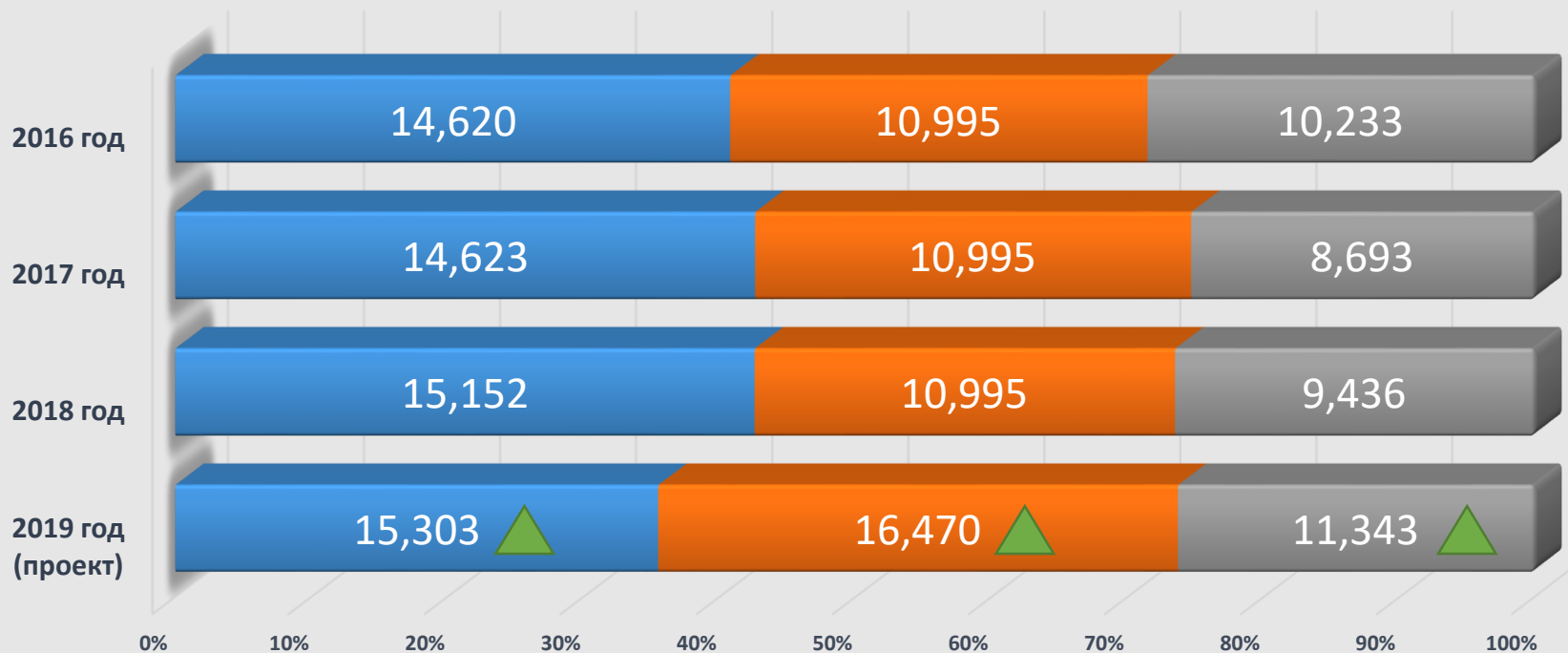
РОСТ ОБУСЛОВЛЕН УВЕЛИЧЕНИЕМ МРОТ ДО ПРОЖИТОЧНОГО МИНИМУМА С НАЧИСЛЕНИЕМ НА НЕГО РАЙОННОГО КОЭФФИЦИЕНТА И СЕВЕРНОЙ НАДБАВКИ



полномочия в сфере административных правонарушений

ФИНАНСИРОВАНИЕ ПЕРЕДАННЫХ ПОЛНОМОЧИЙ

РАЙОННЫЕ ПОЛНОМОЧИЯ



- материально-техническое и организационное обеспечение деятельности поселений по осуществлению переданных полномочий
- финансовое обеспечение поддержания жилищно-коммунальной отрасли сельских поселений, вывоз твердых коммунальных отходов и содержание мест захоронений, исполнение судебных актов
- финансовое обеспечение дорожного хозяйства

ФИНАНСИРОВАНИЕ ПЕРЕДАННЫХ ПОЛНОМОЧИЙ

РАЙОННЫЕ ПОЛНОМОЧИЯ

ОБЩИЙ ОБЪЕМ
ТРАНСФЕРТОВ НА
РЕАЛИЗАЦИЮ
ПОЛНОМОЧИЙ

2018 год
35 583 т.р.



21%
7 533 т.р.



2019 год
43 116 т.р.

АДМИНИСТРИРОВАНИЕ
ПЕРЕДАННЫХ
ПОЛНОМОЧИЙ

2018 год
15 152 т.р.



индексация ФОТ
с 01 октября 2019 г.
на 4,3%



2019 год
15 303 т.р.

ФИНАНСИРОВАНИЕ
ЖИЛИЩНО-
КОММУНАЛЬНОЙ
ОТРАСЛИ

2018 год
10 995 т.р.



индексация общего
объема МБТ на 4,32%



2019 год
11 470 т.р.

ФИНАНСИРОВАНИЕ
ДОРОЖНОЙ
ДЕЯТЕЛЬНОСТИ

2018 год
9 436 т.р.



увеличение
протяженности дорог в
границах населенных
пунктов



2019 год
11 343 т.р.

ОТДЕЛЬНЫЕ
МЕРОПРИЯТИЯ В ЖКХ

2018 год
0 т.р.



дополнительные
средства на реализацию
мероприятий



2019 год
5 000 т.р.

ИНЫЕ МЕЖБЮДЖЕТНЫЕ ТРАНСФЕРТЫ БЮДЖЕТАМ ПОСЕЛЕНИЙ



КОНСОЛИДИРОВАННЫЙ БЮДЖЕТ

*Бюджет муниципального района,
млн. рублей*

*Бюджеты сельских поселений,
млн. рублей*



	Доходы	Расходы	Дефицит
2019 год	1 319,6	1 334,6	15,0
2020 год	1 065,8	1 075,8	10,0
2021 год	1 102,8	1 112,8	10,0



	Доходы	Расходы	Дефицит
2019 год	85,4	85,4	0
2020 год	90,2	90,2	0
2021 год	91,2	91,2	0



89%

*Консолидированный бюджет
муниципального образования
«Приморский муниципальный район»,
млн. рублей*



11%

	Доходы	Расходы	Дефицит
2019 год	1 405,0	1 420,0	15,0
2020 год	1 156,0	1 166,0	10,0
2021 год	1 194,0	1 204,0	10,0