



БЮДЖЕТ ДЛЯ ГРАЖДАН ПО ОТЧЕТУ ОБ ИСПОЛНЕНИИ РАЙОННОГО БЮДЖЕТА

по итогам 2019 года

*финансовое управление администрации муниципального
образования «Приморский муниципальный район»*



НАЛОГОПЛАТЕЛЬЩИКИ ПРИМОРСКОГО РАЙОНА

482 Организации
786 индивидуальных предпринимателя

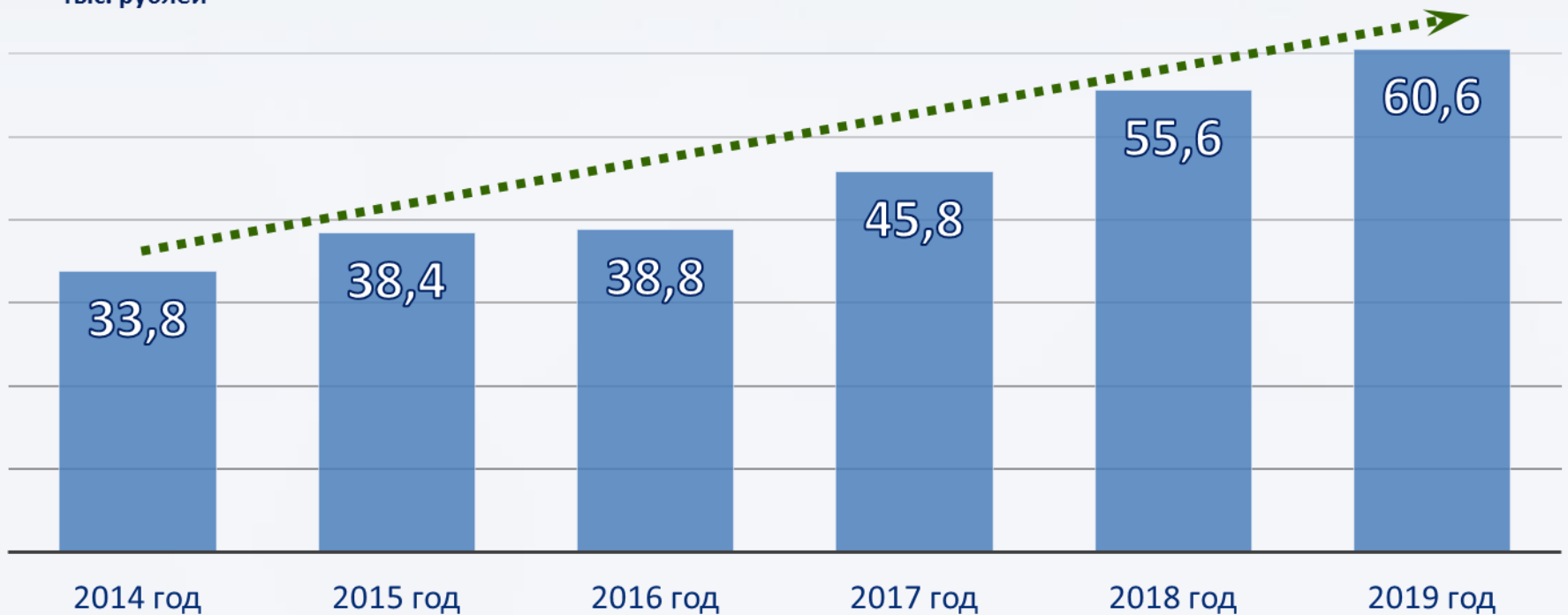
ОСНОВНЫЕ НАЛОГОПЛАТЕЛЬЩИКИ





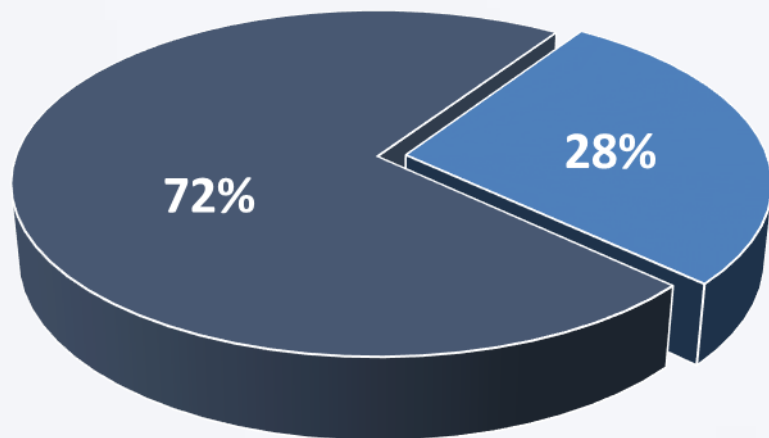
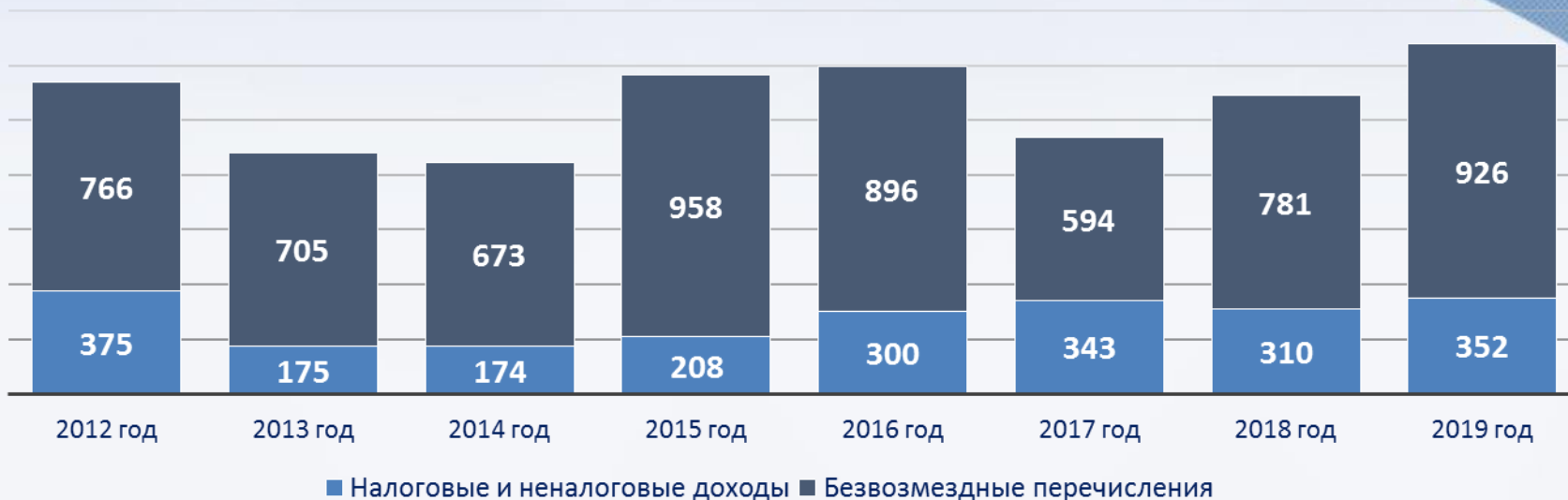
Уровень среднемесячной заработной платы

тыс. рублей



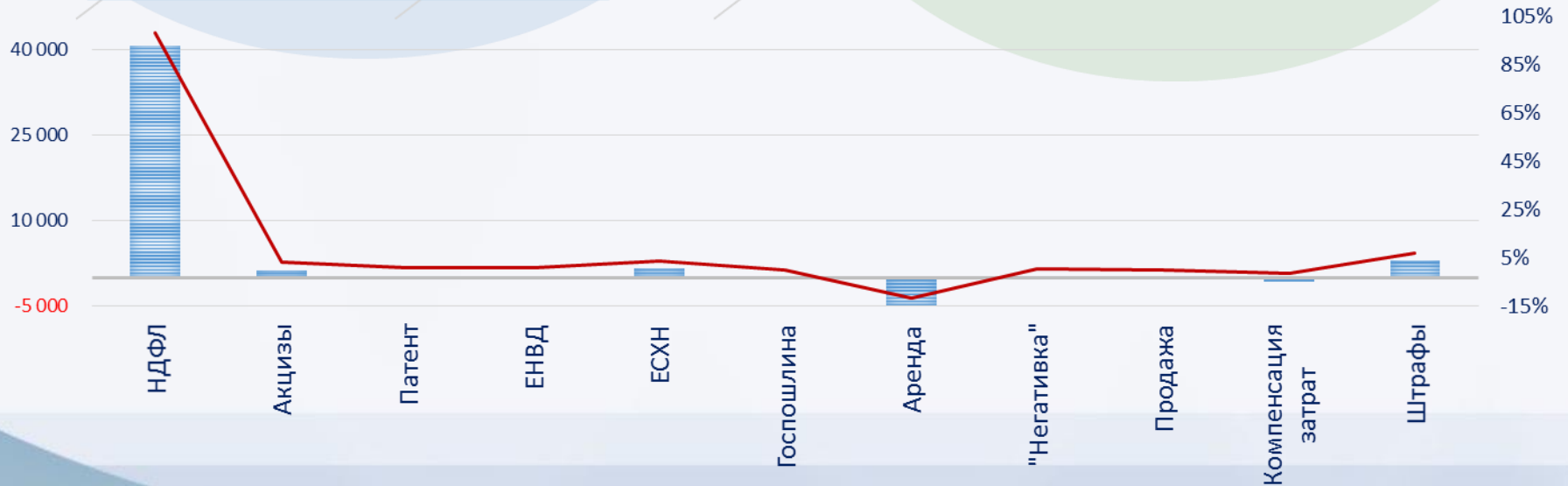

	2014	2015	2016	2017	2018	2019
Уровень регистрируемой безработицы	1,4	1,5	1,6	1,6	1,3	1,2

ДОХОДЫ РАЙОННОГО БЮДЖЕТА



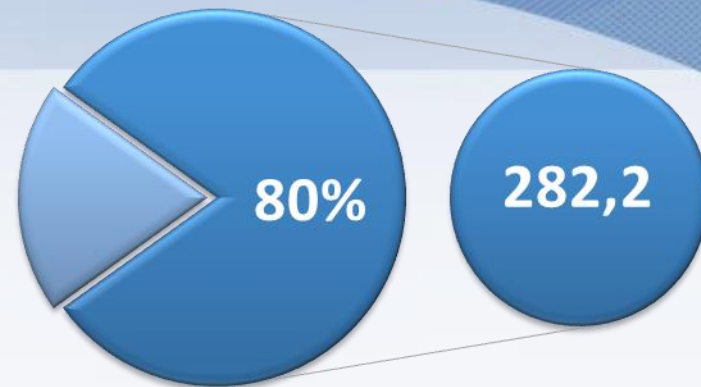


ДИНАМИКА НАЛОГОВЫХ И НЕНАЛОГОВЫХ ДОХОДОВ

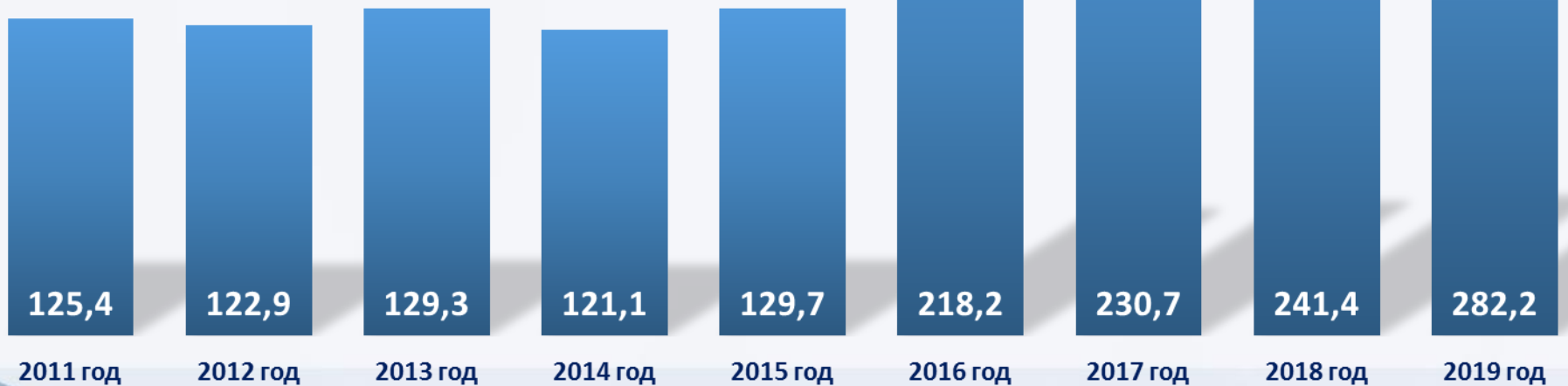


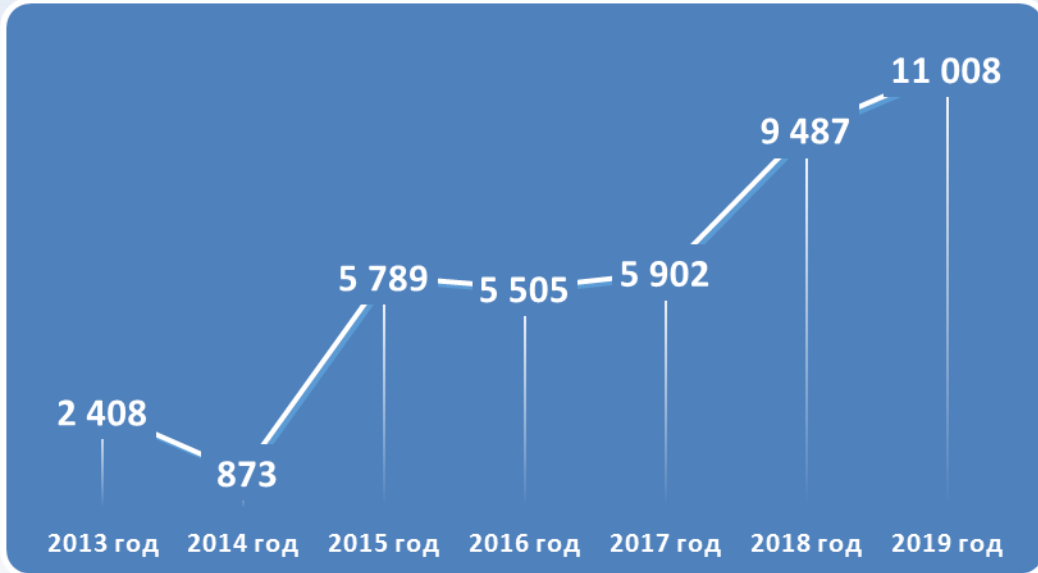


НАЛОГ НА ДОХОДЫ ФИЗИЧЕСКИХ ЛИЦ



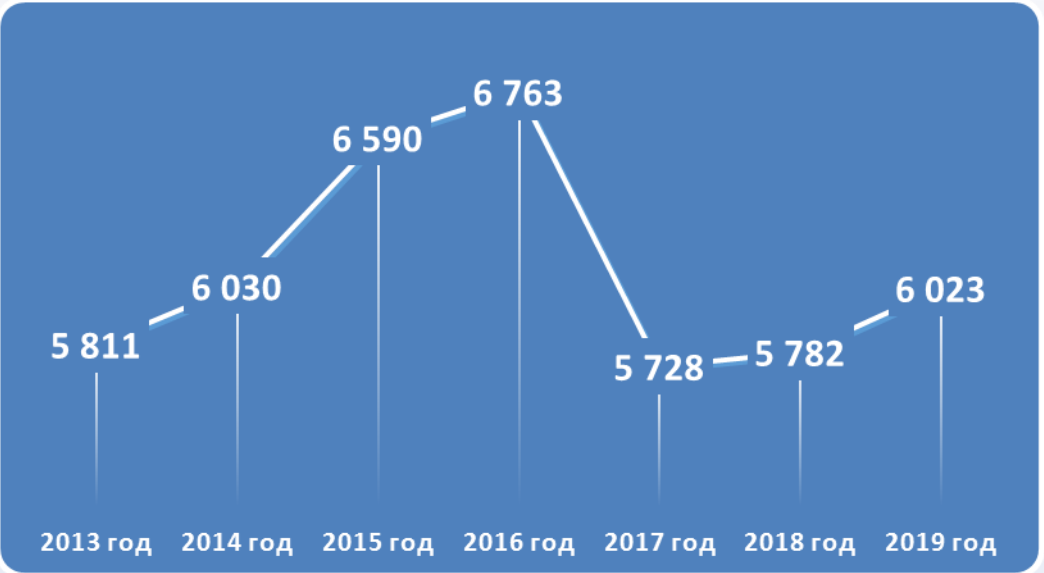
НДФЛ в структуре налоговых и неналоговых доходов





**ЕДИНЫЙ
СЕЛЬСКОХОЗЯЙСТВЕННЫЙ
НАЛОГ
116%**

**ЕДИНЫЙ НАЛОГ НА
ВМЕНЕННЫЙ ДОХОД
104%**





Ремонт жилья и других построек
5 патентов (+1)

*Услуги по производству монтажных,
электромонтажных, санитарно-технических и
сварочных работ*
3 патента (-1)

*Сдача в аренду (наем) жилых и нежилых
помещений, дач, земельных участков*
3 патента (+3)

*Услуги, связанные со сбытом
сельскохозяйственной продукции*
2 патента

*Оказание автотранспортных услуг по перевозке
грузов и пассажиров автомобильным транспортом*
2 патента (+2)

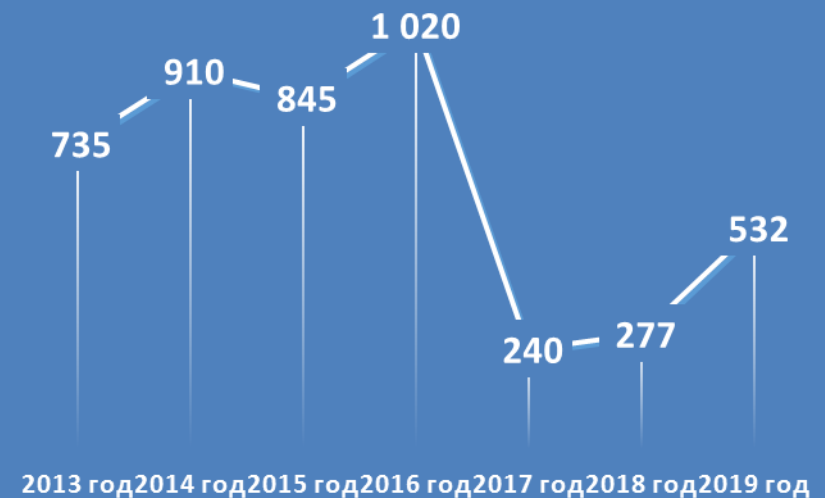
*Услуги по обучению населения на курсах и по
репетиторству*
1 патент (-1)

Ритуальные услуги
1 патент

ПАТЕНТ

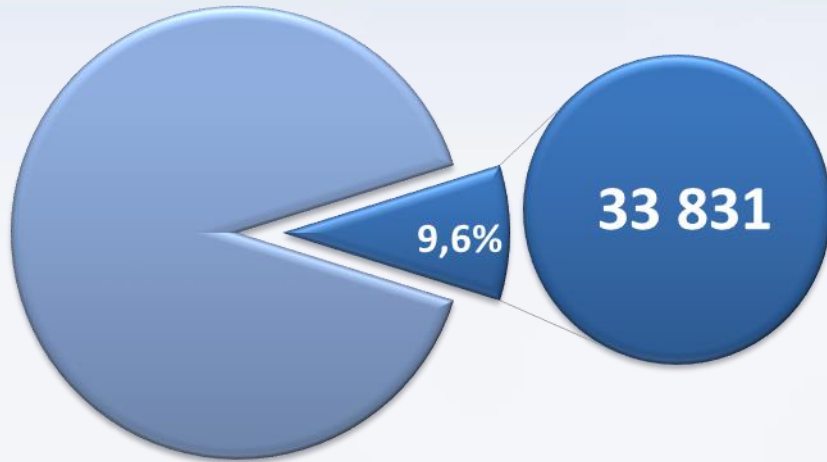
192%

ВЫДАНО
17 ПАТЕНТОВ





НЕНАЛОГОВЫЕ ДОХОДЫ



Доходы от использования имущества



Штрафные санкции





БЕЗВОЗМЕЗДНЫЕ ПОСТУПЛЕНИЯ

925,6 млн. руб. ↑

СУБСИДИИ

327,5 млн. руб. ↑

СУБВЕНЦИИ

455,3 млн. руб. ↑

ДОТАЦИИ

19,6 млн. руб. ↑

Иные МБТ

117,3 млн. руб. ↑

Прочие
безвозмездные

2,1 млн. руб. ↓

Доходы от возврата
остатков / возврат
остатков

3,8 млн. руб.



РАСХОДЫ РАЙОННОГО БЮДЖЕТА

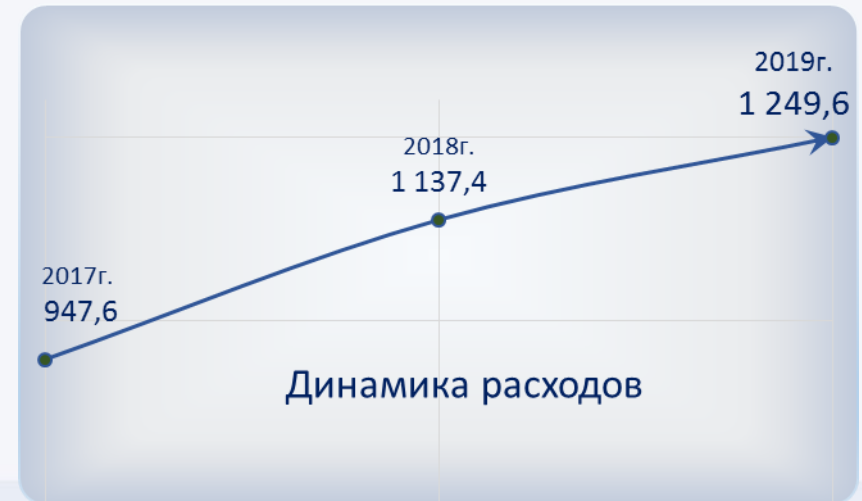
**ПРОГРАММНЫЕ
РАСХОДЫ**

1 227 204
тыс. руб.

22 376
тыс. руб.

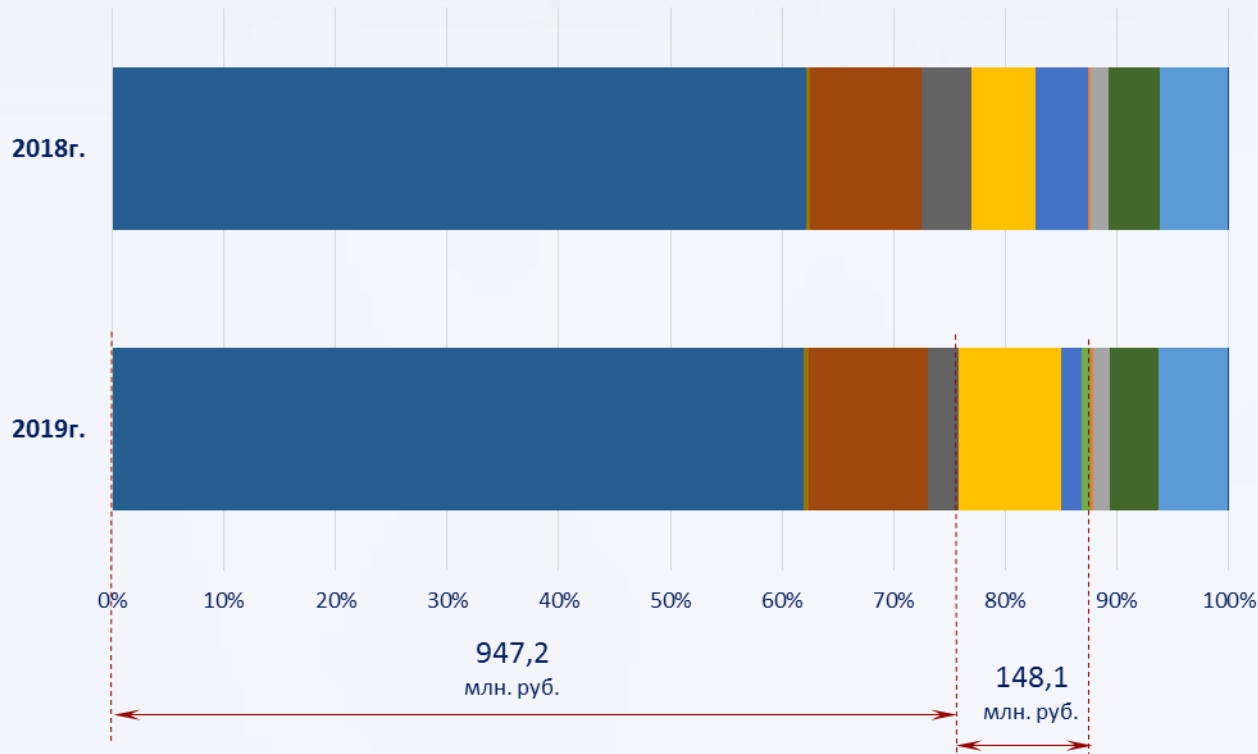
**НЕПРОГРАММНЫЕ
РАСХОДЫ**

	2019 год (план)	2019 год (исполнено)	%
Расходы по муниципальным программам	1 303 520	1 227 204	94%
доля расходов в структуре бюджета, %	98,2%	98,2%	
Непрограммные направления деятельности	24 328	22 376	92%
доля расходов в структуре бюджета, %	1,8%	1,8%	
ВСЕГО РАСХОДОВ	1 327 848	1 249 580	94%





ОТРАСЛЕВАЯ СТРУКТУРА РАСХОДОВ



- Образование
- Физкультура и спорт
- Культура
- Соцполитика
- Экономика
- ЖКХ
- Охрана окружающей среды
- Нацоборона
- Нацбезопасность
- МБТ общего характера
- Общегосударственные
- Обслуживание долга

Направление	Сумма, тыс. руб.
РАСХОДЫ, всего	1 249 580
Общегосударственные вопросы	77 625
Национальная оборона	2 950
Национальная безопасность и правоохранительная деятельность	18 699
Национальная экономика	114 732
Жилищно-коммунальное хозяйство	23 359
Охрана окружающей среды	9 975
Образование	773 511
Культура и кинематография	134 469
Социальная политика	33 797
Физическая культура и спорт	5 426
Обслуживание муниципального долга	262
Межбюджетные трансферты	54 775



ХАРАКТЕРИСТИКА ИСПОЛНЕНИЯ РАСХОДНЫХ ОБЯЗАТЕЛЬСТВ по ОПЛАТЕ ТРУДА

СЛУЧАИ НАРУШЕНИЯ СРОКОВ ВЫПЛАТЫ
ЗАРАБОТНОЙ ПЛАТЫ

НЕ ВЫЯВЛЕНО

ВЫПОЛНЕНО

ДОСТИЖЕНИЕ КОНТРОЛЬНЫХ ПОКАЗАТЕЛЕЙ по СРЕДНЕЙ
ЗАРАБОТНОЙ ПЛАТЕ РАБОТНИКОВ УЧРЕЖДЕНИЙ
ОБРАЗОВАНИЯ и КУЛЬТУРЫ


ОБЕСПЕЧЕНИЕ ОПЛАТЫ ТРУДА РАБОТНИКОВ
МУНИЦИПАЛЬНЫХ УЧРЕЖДЕНИЙ в РАЗМЕРЕ НЕ НИЖЕ
МРОТ с НАЧИСЛЕНИЕМ на НЕГО РАЙОННЫХ
КОЭФФИЦИЕНТОВ и «СЕВЕРНЫХ НАДБАВОК»

ОБЕСПЕЧЕНО
в СЛЕДУЮЩИХ РАЗМЕРАХ
(без учета РК и СН):
11 280 руб. – с 01.01.2019г.

Национальные проекты, млн. руб.



НП «Демография»



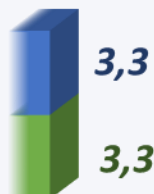
НП «Безопасные и качественные автомобильные дороги»



НП «Жилье и городская среда»



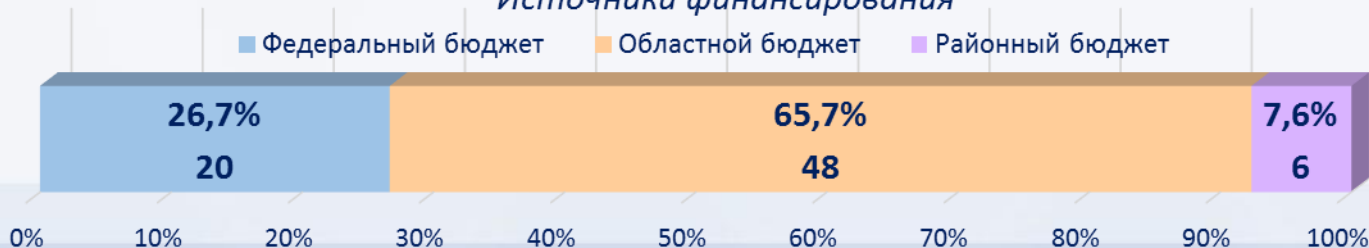
НП «Образование»



■ Объемы финансирования

■ Исполнено в 2019 году

Источники финансирования





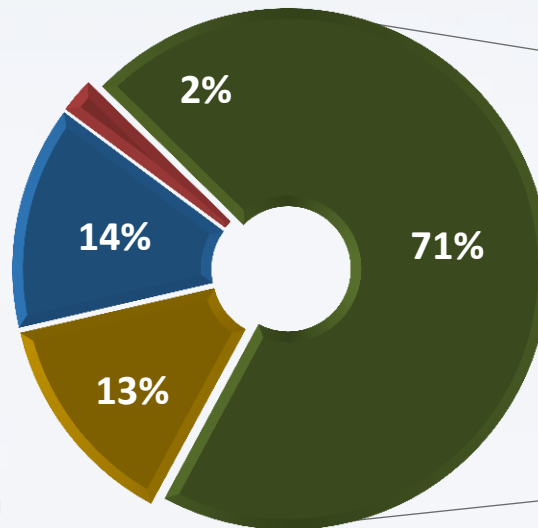
МЕЖБЮДЖЕТНЫЕ ТРАНСФЕРТЫ по ВСЕМ НАПРАВЛЕНИЯМ

■ ДОТАЦИИ

■ Субвенции на
госполномочия

■ Исполнение
районных полномочий

■ Софинансирование
полномочий поселений



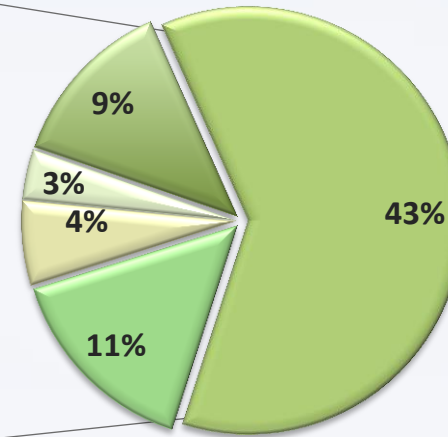
■ Администрирование

■ Дороги

■ ЖКХ

■ Охрана окружающей
среды

■ Транспорт



Госполномочия

3 300

3 576

ВМЗ
района

69 513

116 896

ВМЗ
поселений

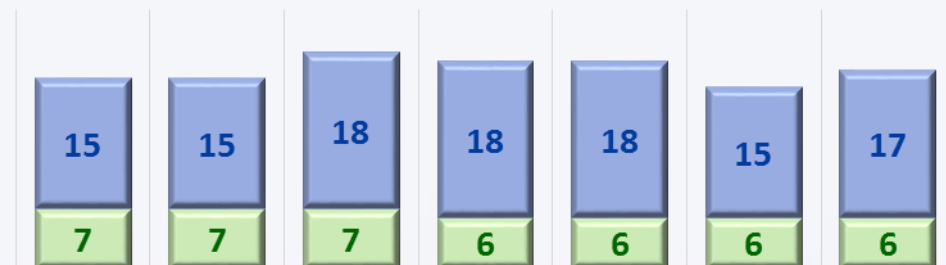
33 097

45 260

■ 2018г. ■ 2019г.

ДОТАЦИИ

■ Дотации на выравнивание ■ Дотации на сбалансированность



2013 год 2014 год 2015 год 2016 год 2017 год 2018 год 2019 год



27,8

ПРОФИЦИТ





16 000
14 000
12 000
10 000
8 000
6 000
4 000
2 000
0

ЗАДОЛЖЕННОСТЬ

Структура кредиторской задолженности





Контактная информация

**Финансовое управление администрации муниципального
образования
«Приморский муниципальный район»**

г. Архангельск, пр. Ломоносова, 30
www.primadm.ru

Руководитель: заместитель главы местной администрации по
экономике и финансам, начальник финансового управления
Панова Елена Юрьевна

тел. (8182) 68-31-20
E-mail: primfin@primadm.ru

Прием граждан: первый понедельник каждого месяца

Исполнитель: начальник отдела прогнозирования доходов и муниципального долга финансового управления администрации
Сицинская Юлия Леонидовна тел.: 8(8182) 68-36-22