



БЮДЖЕТ ДЛЯ ГРАЖДАН ПО ОТЧЕТУ ОБ ИСПОЛНЕНИИ РАЙОННОГО БЮДЖЕТА

по итогам 2021 года

*финансовое управление администрации муниципального
образования «Приморский муниципальный район»*



НАЛОГОПЛАТЕЛЬЩИКИ ПРИМОРСКОГО РАЙОНА

498 ОРГАНИЗАЦИИ
681 ИНДИВИДУАЛЬНЫХ ПРЕДПРИНИМАТЕЛЯ

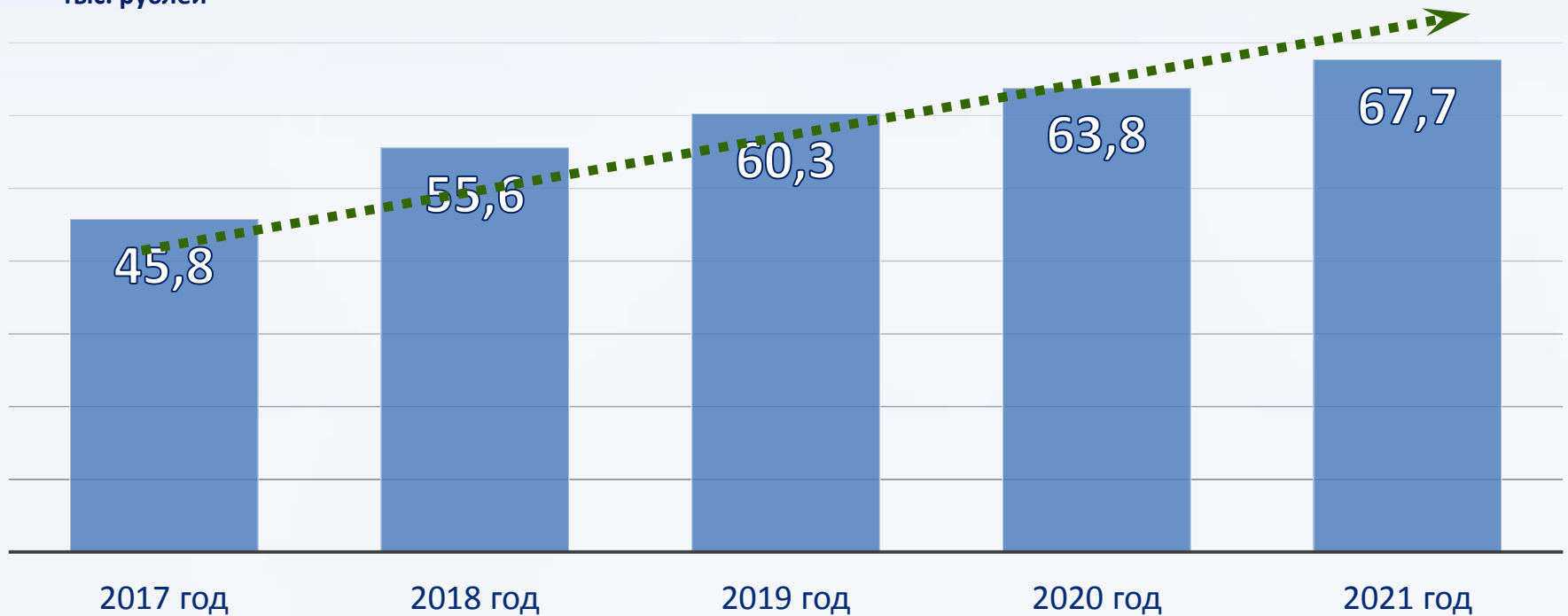
ОСНОВНЫЕ НАЛОГОПЛАТЕЛЬЩИКИ





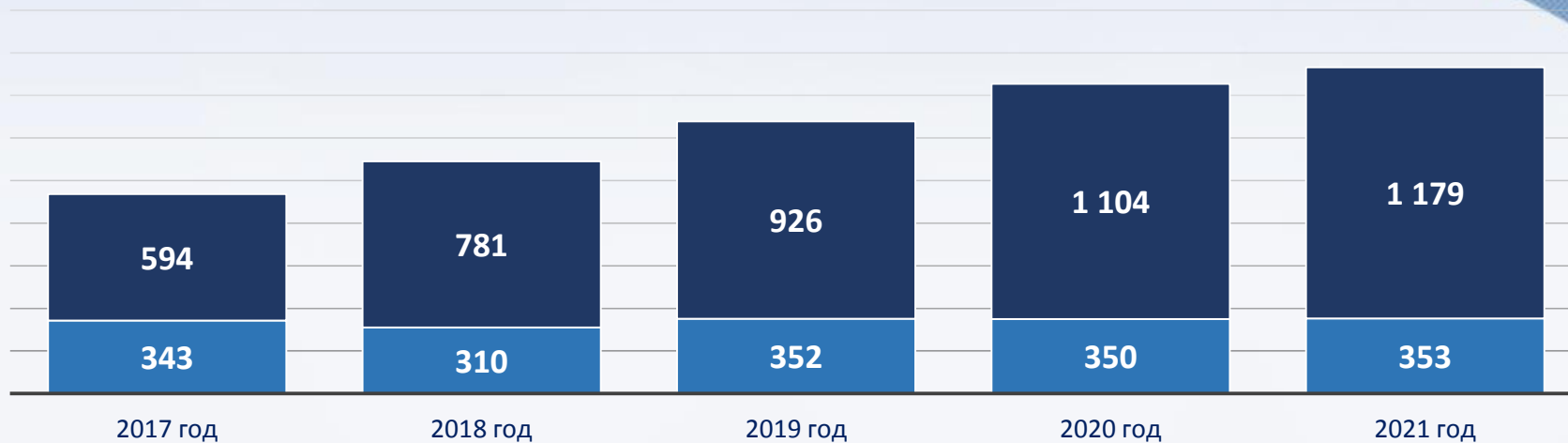
Уровень среднемесячной заработной платы

тыс. рублей

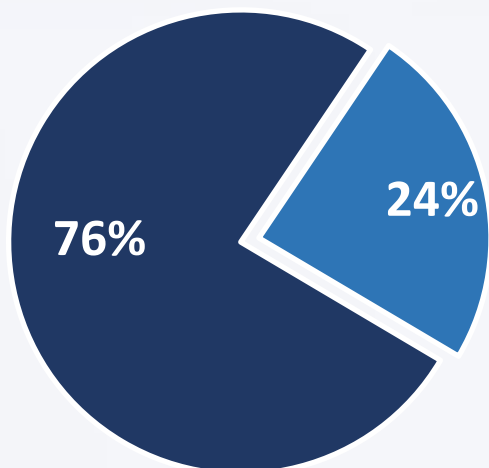


	2017	2018	2019	2020	2021
Уровень регистрируемой безработицы	1,6	1,3	1,2	6,6	2,3

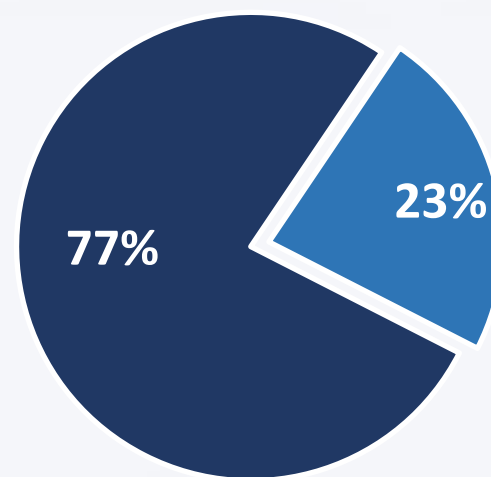
ДОХОДЫ РАЙОННОГО БЮДЖЕТА



■ Налоговые и неналоговые доходы ■ Безвозмездные перечисления



2020 год

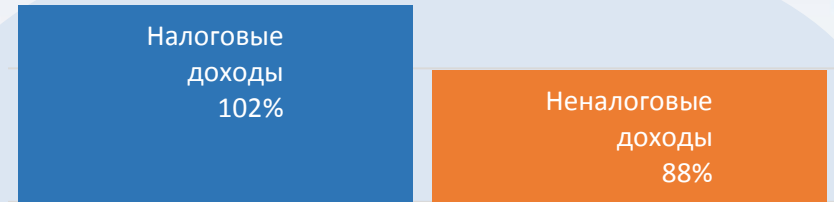
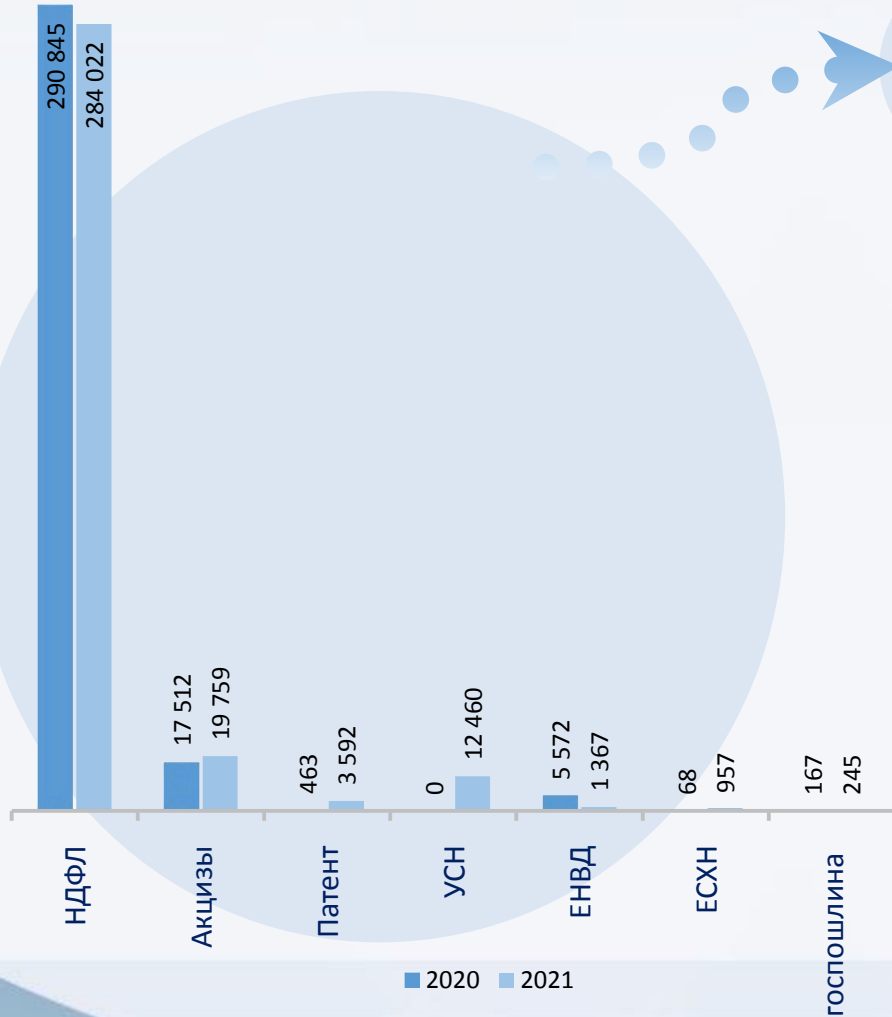


2021 год



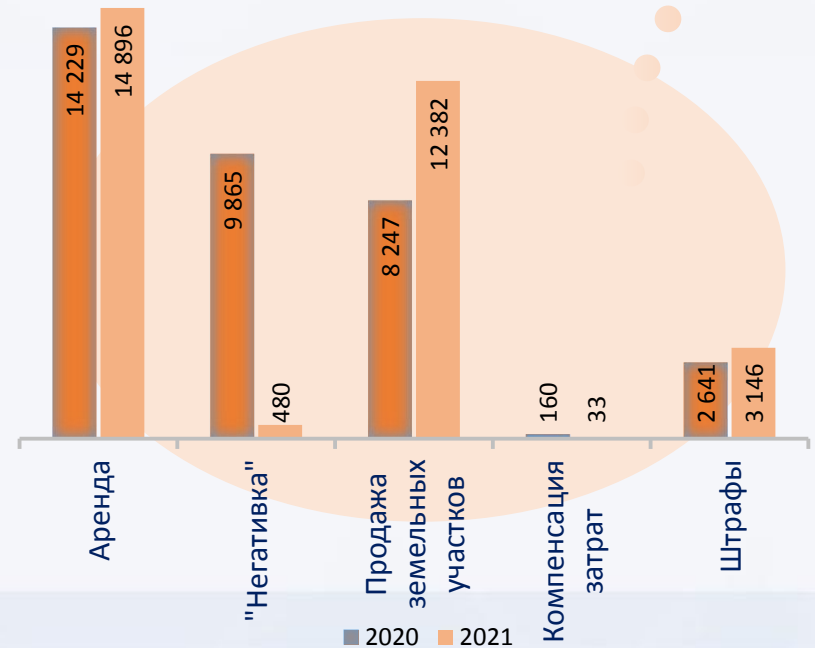
ДИНАМИКА НАЛОГОВЫХ И НЕНАЛОГОВЫХ ДОХОДОВ

Налоговые доходы



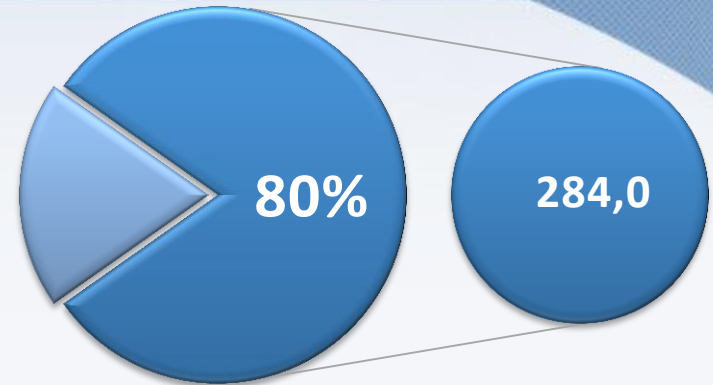
Динамика к 2020 году

Неналоговые доходы

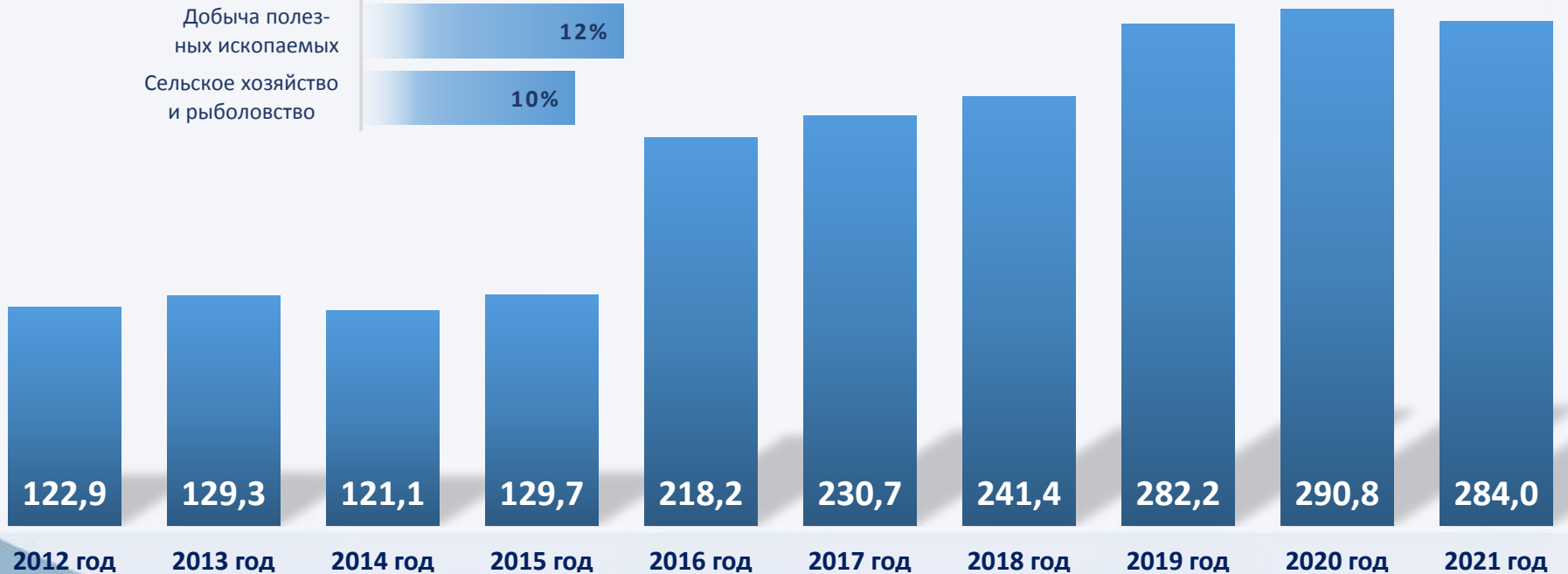


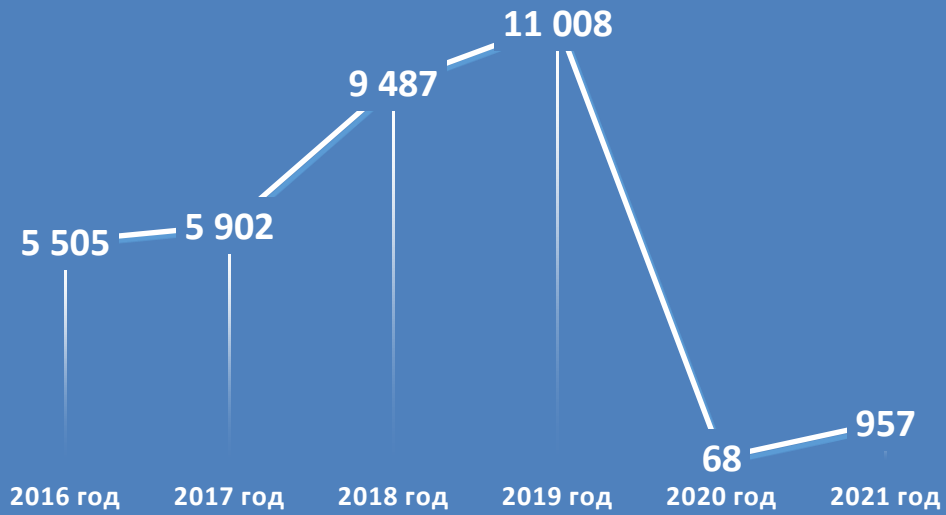


НАЛОГ НА ДОХОДЫ ФИЗИЧЕСКИХ ЛИЦ



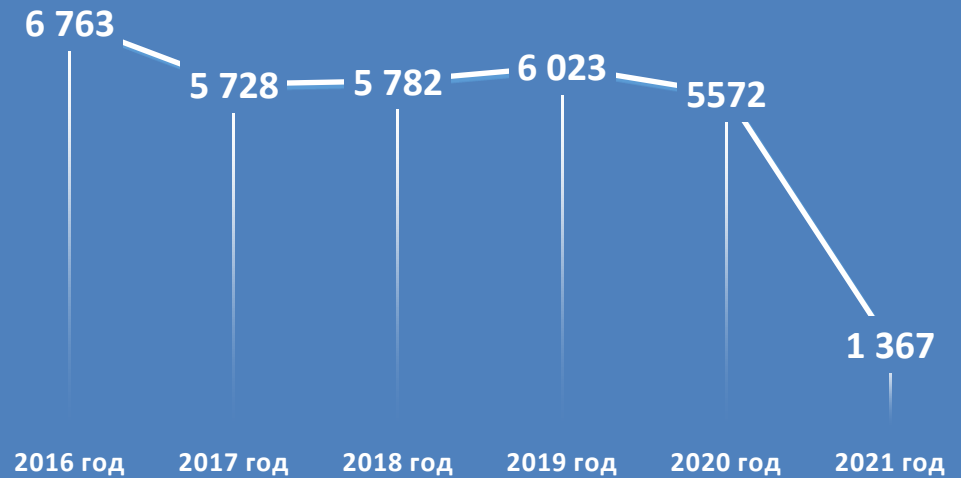
НДФЛ в структуре налоговых и неналоговых доходов





ЕДИНЫЙ
СЕЛЬСКОХОЗЯЙСТВЕННЫЙ
НАЛОГ

ЕДИНЫЙ НАЛОГ НА
ВМЕНЕННЫЙ ДОХОД

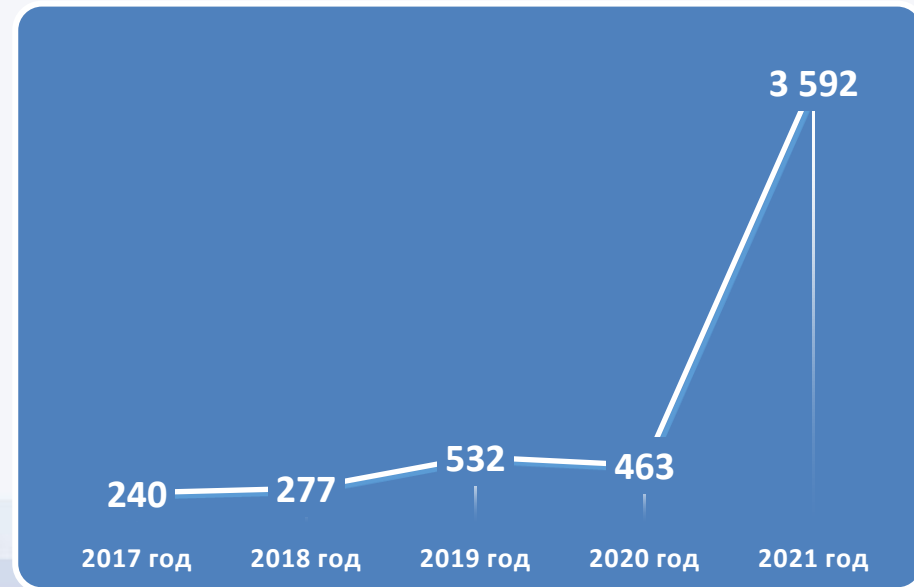




розничная торговля, осуществляемая через объекты стационарной торговой сети с площадью торгового зала не более 50 кв. м по каждому объекту организации торговли	55 патентов
	32%
оказание автотранспортных услуг по перевозке грузов автомобильным транспортом	50 патентов
	29%
оказание автотранспортных услуг по перевозке пассажиров автомобильным транспортом	13 патентов
	8%
парикмахерские и косметические услуги	12 патентов
	7%
техническое обслуживание и ремонт автотранспортных и мототранспортных средств, машин и оборудования	7 патентов
	4%
ремонт жилья и других построек	3 патента
	2%
услуги по производству монтажных, электромонтажных, санитарно - технических и сварочных работ	3 патента
	2%
услуги в сфере дошкольного образования и дополнительного образования детей и взрослых	3 патента
	2%
сдача в аренду (наем) жилых и нежилых помещений, садовых домов, земельных участков	4 патента
	2%
Прочие	21 патент
	12%

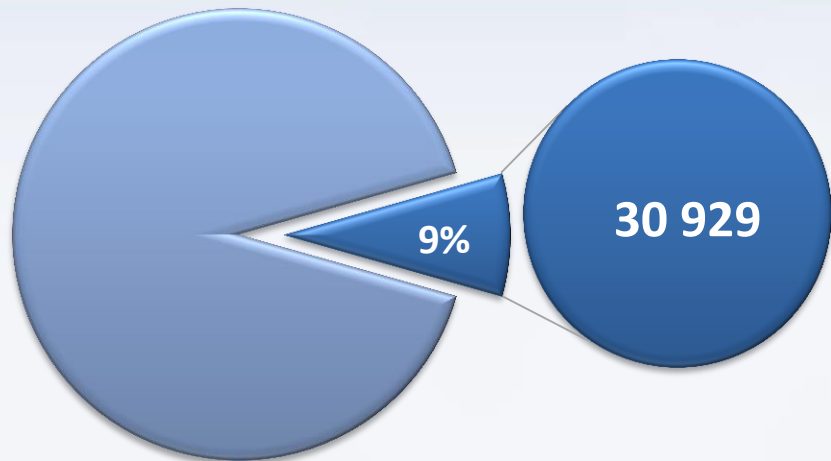
ПАТЕНТ

ВЫДАН
171 ПАТЕНТ





НЕНАЛОГОВЫЕ ДОХОДЫ



Доходы от использования имущества





БЕЗВОЗМЕЗДНЫЕ ПОСТУПЛЕНИЯ

1 178,5 млн. руб. ↑

СУБСИДИИ



535,8 млн. руб.

СУБВЕНЦИИ



528,7 млн. руб.

ДОТАЦИИ



4,0 млн. руб.

Иные МБТ



104,9 млн. руб.

Прочие
безвозмездные



5,9 млн. руб.

Доходы от возврата
остатков / возврат
остатков

-0,8 млн. руб.



РАСХОДЫ РАЙОННОГО БЮДЖЕТА

**ПРОГРАММНЫЕ
РАСХОДЫ**

1 522 477
тыс. руб.

25 343
тыс. руб.

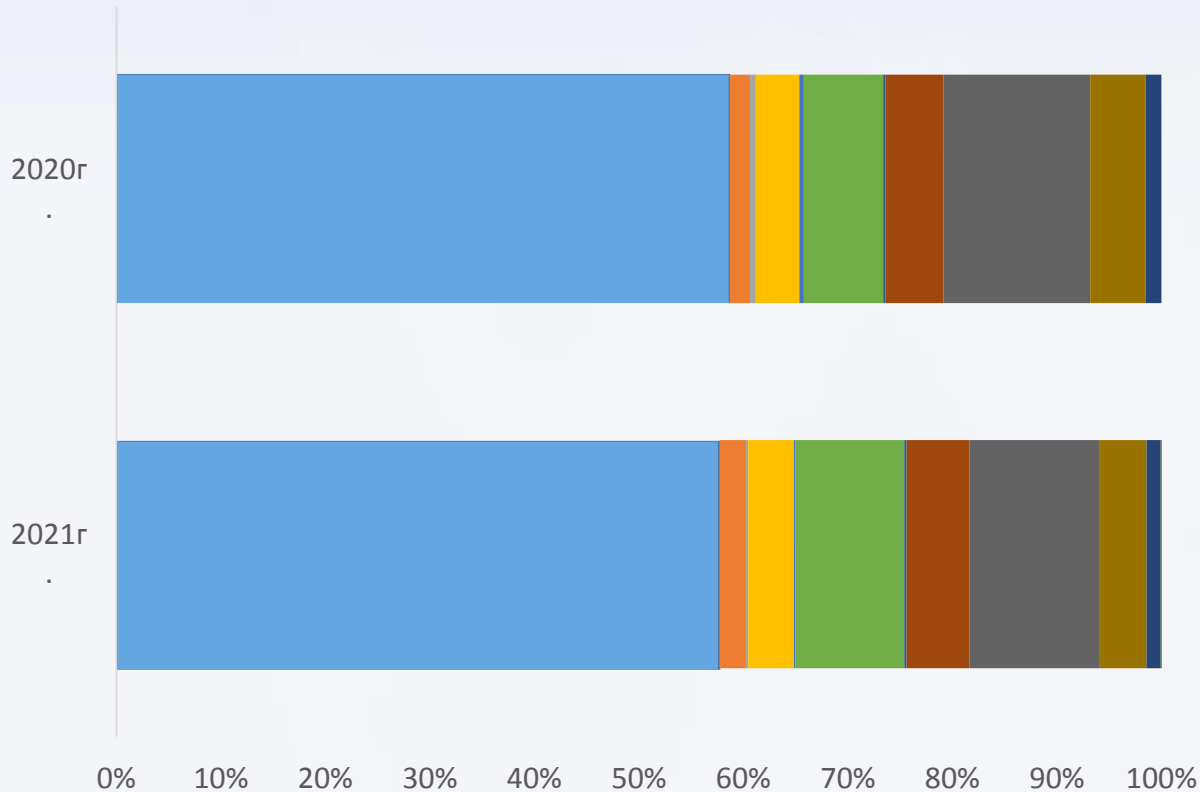
**НЕПРОГРАММНЫЕ
РАСХОДЫ**

	2021 год (план)	2021 год (исполнено)	%
Расходы по муниципальным программам	1 539 779	1 522 477	99%
доля расходов в структуре бюджета, %	98,3%	98,4%	
Непрограммные направления деятельности	26 133	25 343	97%
доля расходов в структуре бюджета, %	1,7%	1,6%	
ВСЕГО РАСХОДОВ	1 565 912	1 547 820	99%





ОТРАСЛЕВАЯ СТРУКТУРА РАСХОДОВ



■ Образование

■ Соцполитика

■ Охрана окружающей среды

■ МБТ общего характера

■ Физкультура и спорт

■ Экономика

■ Нацоборона

■ Общегосударственные

■ Культура

■ ЖКХ

■ Нацбезопасность

■ Обслуживание долга

Направление	Сумма, тыс. руб.
РАСХОДЫ, всего	1 547 820
Общегосударственные вопросы	93 527
Национальная оборона	3 408
Национальная безопасность и правоохранительная деятельность	20 944
Национальная экономика	160 938
Жилищно-коммунальное хозяйство	69 425
Охрана окружающей среды	3 134
Образование	893 120
Культура и кинематография	192 661
Социальная политика	39 222
Физическая культура и спорт	2 535
Обслуживание муниципального долга	1 002
Межбюджетные трансферты	67 904



ХАРАКТЕРИСТИКА ИСПОЛНЕНИЯ РАСХОДНЫХ ОБЯЗАТЕЛЬСТВ по ОПЛАТЕ ТРУДА

СЛУЧАИ НАРУШЕНИЯ СРОКОВ ВЫПЛАТЫ
ЗАРАБОТНОЙ ПЛАТЫ

НЕ ВЫЯВЛЕНО

ВЫПОЛНЕНО

ДОСТИЖЕНИЕ КОНТРОЛЬНЫХ ПОКАЗАТЕЛЕЙ по СРЕДНЕЙ
ЗАРАБОТНОЙ ПЛАТЕ РАБОТНИКОВ УЧРЕЖДЕНИЙ
ОБРАЗОВАНИЯ и КУЛЬТУРЫ

ОБЕСПЕЧЕНИЕ ОПЛАТЫ ТРУДА РАБОТНИКОВ
МУНИЦИПАЛЬНЫХ УЧРЕЖДЕНИЙ в РАЗМЕРЕ НЕ НИЖЕ
МРОТ с НАЧИСЛЕНИЕМ на НЕГО РАЙОННЫХ
КОЭФФИЦИЕНТОВ и «СЕВЕРНЫХ НАДБАВОК»

ОБЕСПЕЧЕНО
в СЛЕДУЮЩИХ РАЗМЕРАХ
(без учета РК и СН):
12 792 руб. – с 01.01.2021г.

НАЦИОНАЛЬНЫЕ ПРОЕКТЫ



НП «Безопасные и качественные автомобильные дороги»

- ФП «Дорожная сеть»
- ФП «Безопасность дорожного движения»



НП «Жилье и городская среда»

- ФП «Чистая вода»
- ФП «Обеспечение устойчивого сокращения непригодного для проживания жилищного фонда»



НП «Культура»

- ФП «Культурная среда»
- ФП «Творческие люди»



НП «Образование»

- ФП «Современная школа»
- ФП «Успех каждого ребенка»



НП «Демография»

- ФП «Спорт – норма жизни»



■ Объемы финансирования
■ Исполнено в 2021 году

Источники финансирования

ФБ – 78,0 млн. руб.

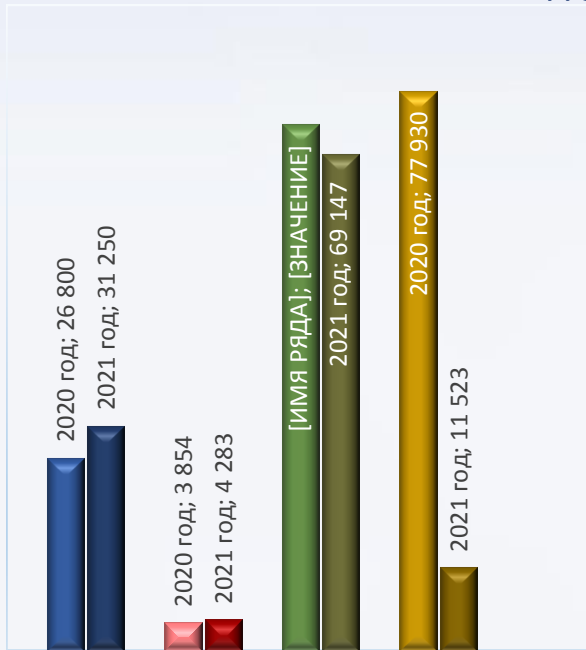
ОБ – 46,0 млн. руб.

РБ – 7,3 млн. руб.

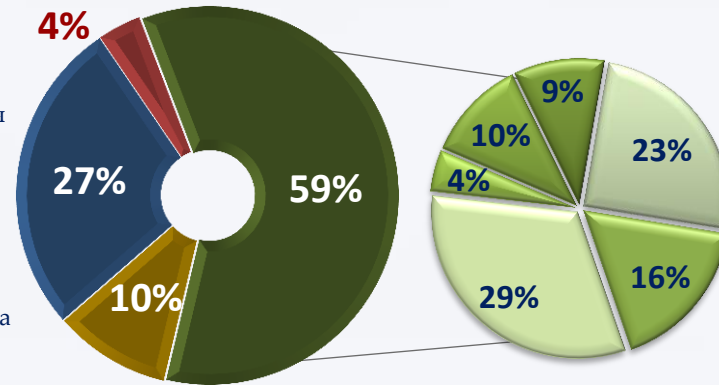
НАЦИОНАЛЬНЫЕ
ПРОЕКТЫ
РОССИИ



МЕЖБЮДЖЕТНЫЕ ТРАНСФЕРТЫ по ВСЕМ НАПРАВЛЕНИЯМ



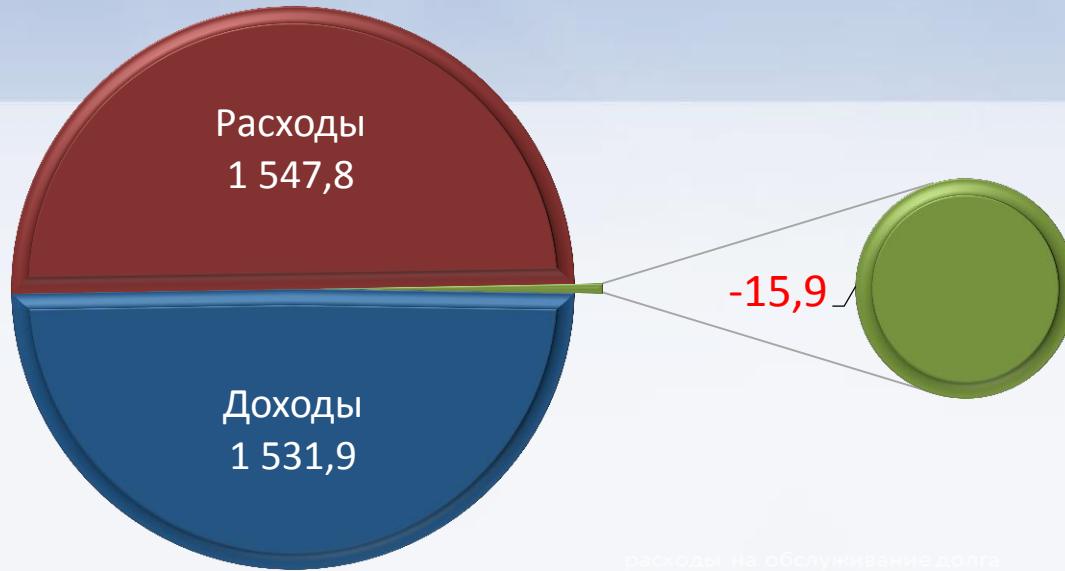
- Не целевые трансферты
- Субвенции на госполномочия
- Исполнение районных полномочий
- Софинансирование полномочий поселений



- Администрирование
- Дороги
- ЖКХ
- Охрана окружающей среды
- Водный транспорт
- Переселение из аварийного жилфонда

ВЫРАВНИВАНИЕ и СБАЛАНСИРОВАННОСТЬ





ДЕФИЦИТ

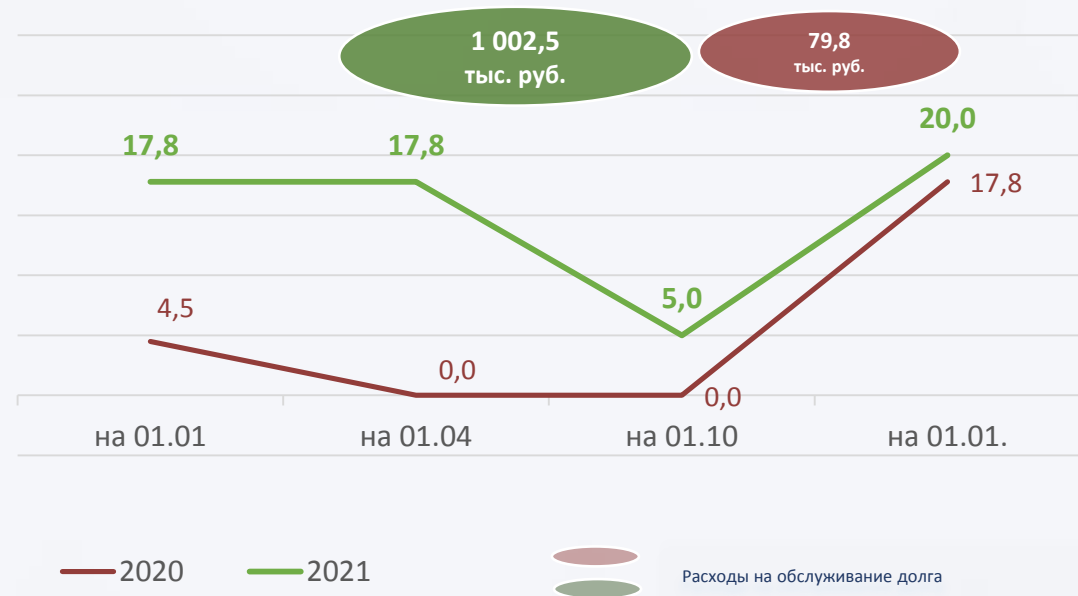
расходы на обслуживание долга

ИСТОЧНИКИ ПОКРЫТИЯ ДЕФИЦИТА БЮДЖЕТА

млн. руб.

Предоставление коммерческого кредита	20,0
Погашение коммерческого кредита	-17,8
Остатки на бюджетном счете	13,8

Динамика муниципального долга





ЗАДОЛЖЕННОСТЬ





Контактная информация

Финансовое управление администрации муниципального
образования
«Приморский муниципальный район»

г. Архангельск, пр. Ломоносова, 30
www.primadm.ru

Руководитель: заместитель главы местной администрации
по финансам, начальник финансового управления
Столярова Юлия Вячеславовна

тел. (8182) 68-31-20
E-mail: primfin@primadm.ru

Прием граждан: первый понедельник каждого месяца

Исполнитель: начальник отдела прогнозирования доходов и муниципального долга финансового управления администрации
Хатанзейская Ксения Алексеевна тел.: 8(8182) 68-36-22