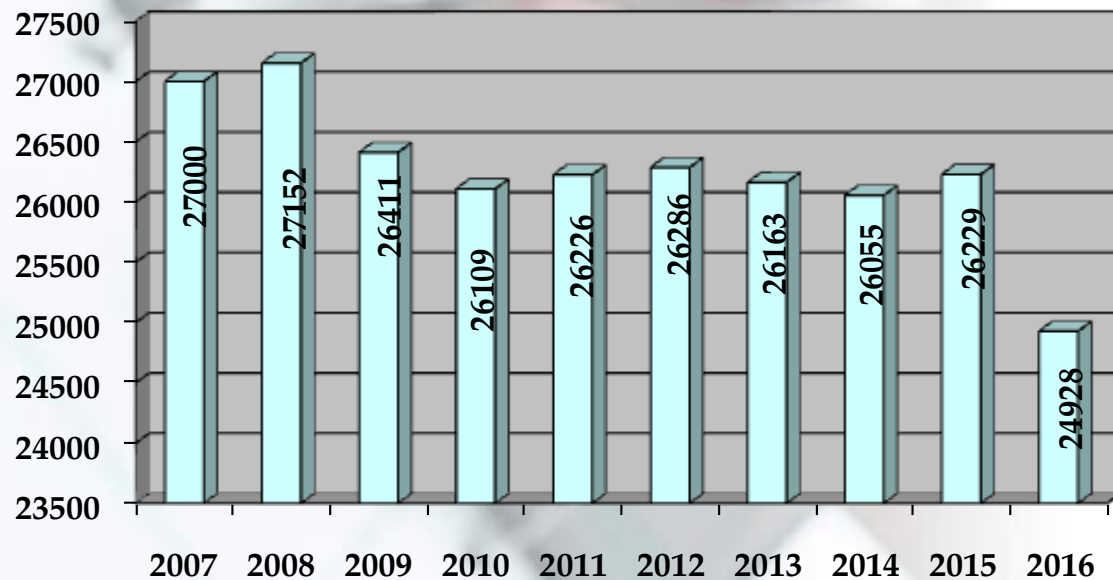




# О работе ГБУЗ АО «Приморская ЦРБ» в 2016 году и задачах на 2017 год.

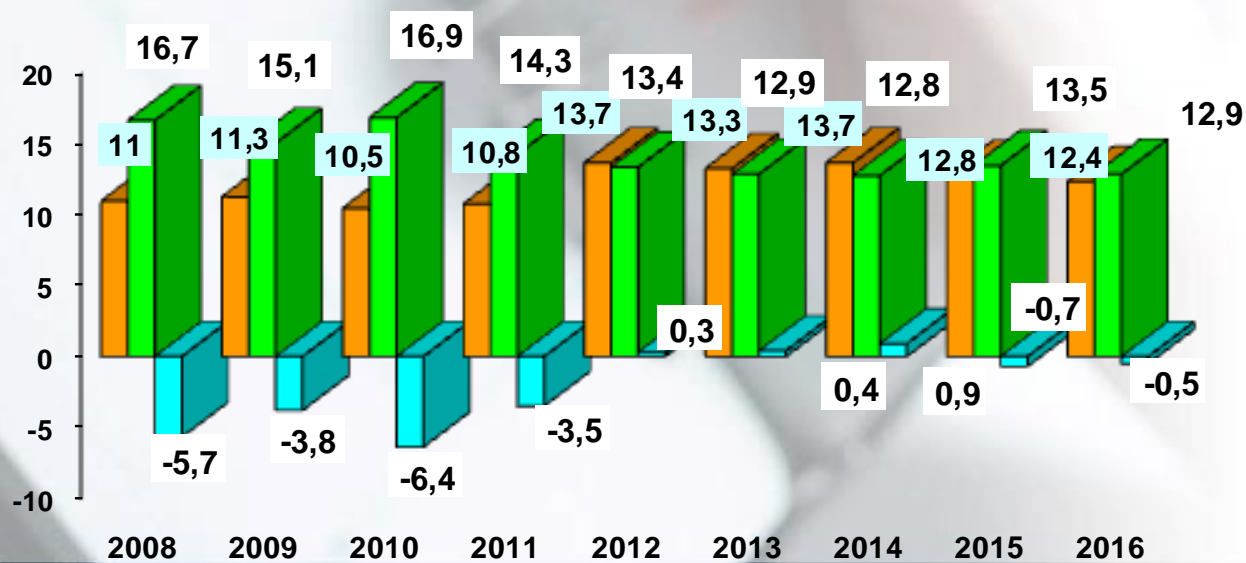
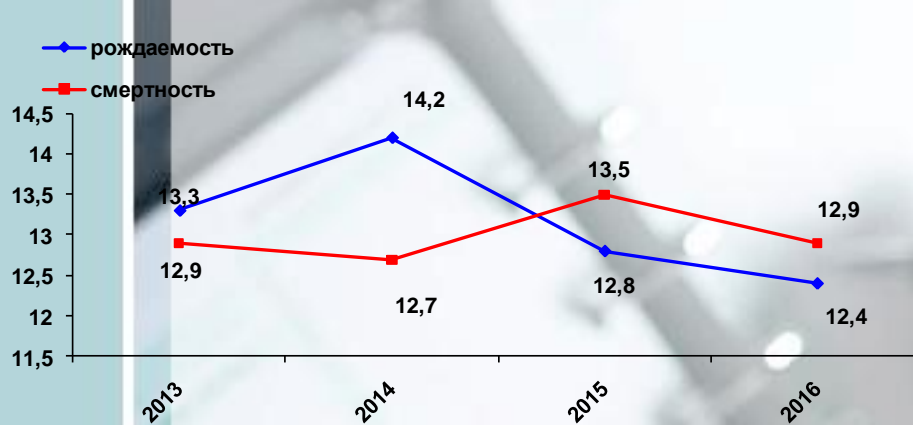
.

# Динамика численности населения МО «Приморский муниципальный район»



В период с 2008 г. наблюдается незначительное снижение численности населения района. Основные причины снижения – естественная убыль населения и миграционные процессы.

# Основные демографические показатели

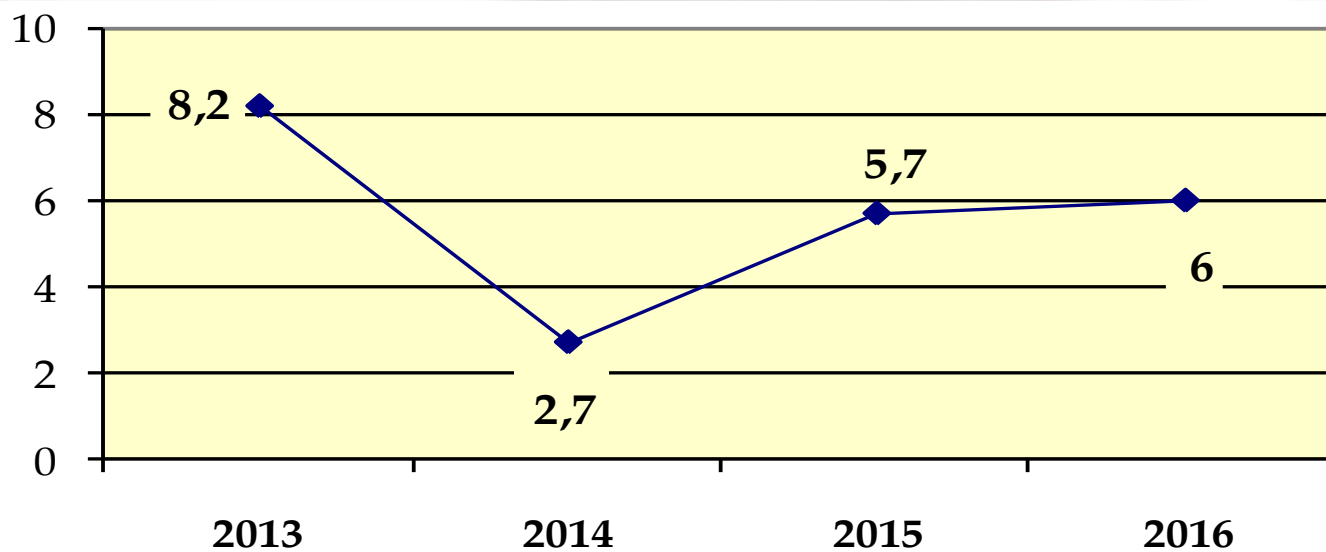


■ Рождаемость на 1000 населения    
 ■ Смертность на 1000 населения    
 ■ Естественная убыль



## Младенческая и материнская смертность

- В период с 2011 года материнской смертности не зарегистрировано. Рост младенческой смертности связан с выхаживанием маловесных детей



Младенческая смертность на 1000 родившихся



## Структура причин смертности населения





# Медицинские кадры





# Вакансии медицинских работников

- Врач стоматолог – 3
- Медицинская сестра – 2
- Акушерка – 1
- Фельдшер ФАП – 8



# Фельдшер ФАП Повракула



# ФАП Пустошь



Командировка Зимняя  
Золотица



ФАП Нижняя  
Золотица

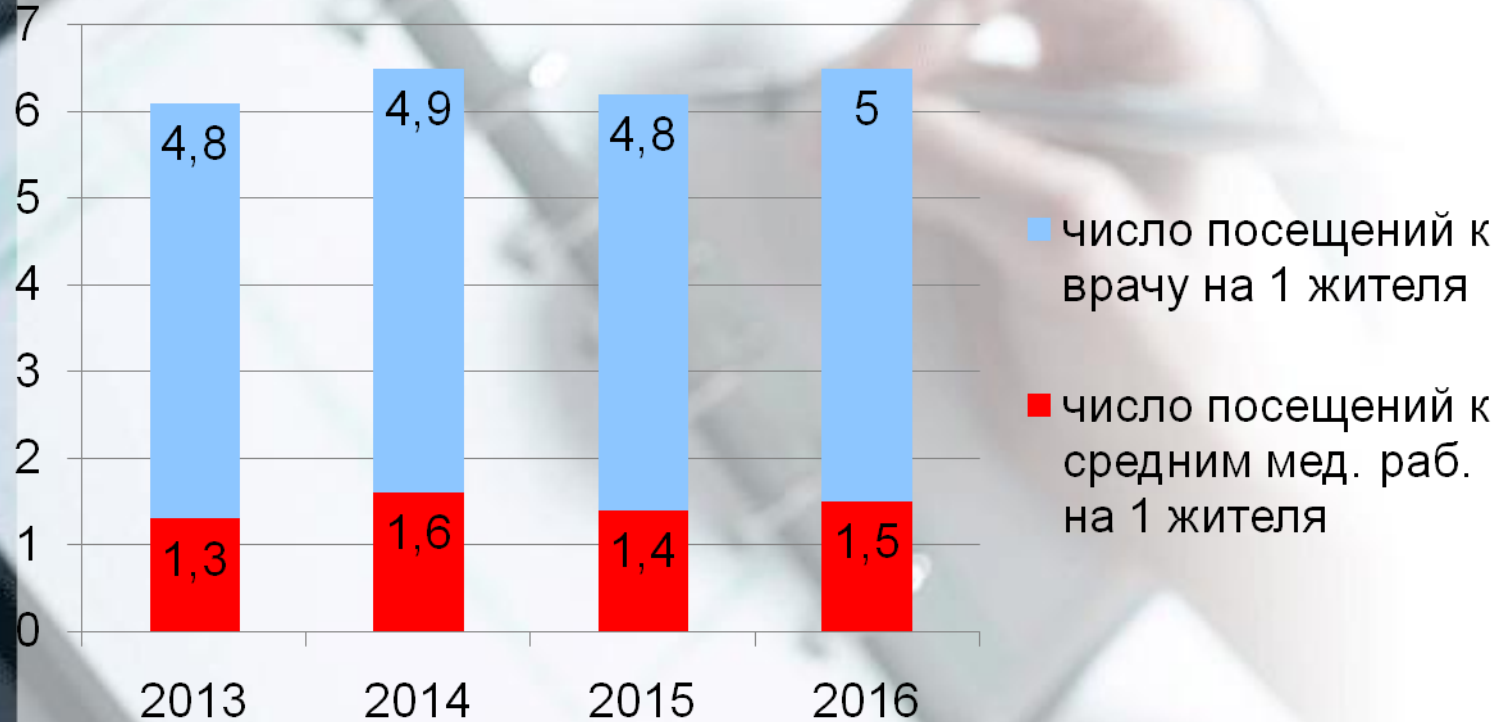


# Выездная работа



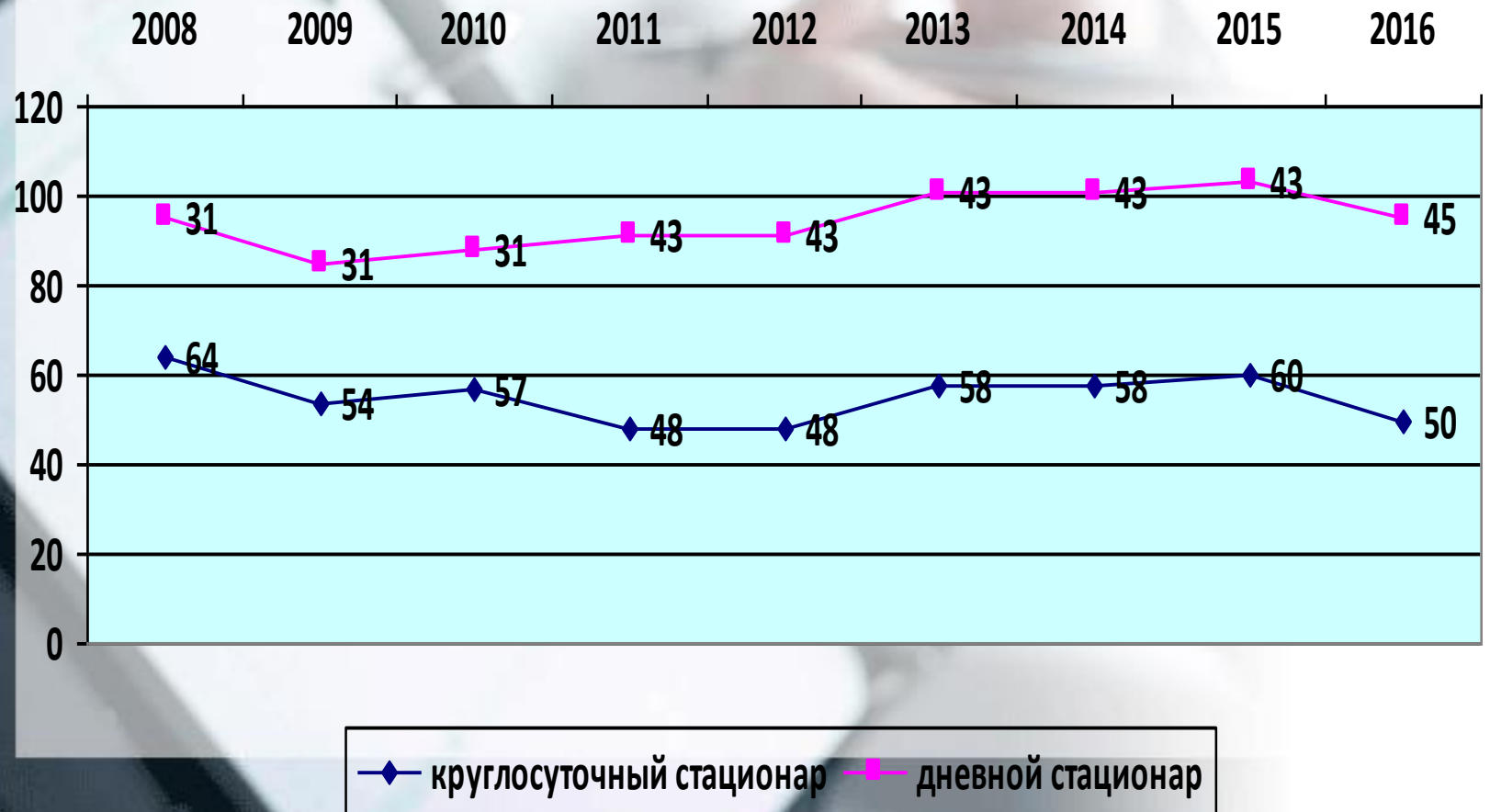


## Амбулаторно-поликлиническая помощь (на 1 жителя посещений в год)



- На протяжении последних лет растет количество посещений на 1 жителя в год к врачам первичного звена
- Посещения к среднему персоналу остается примерно на одном уровне

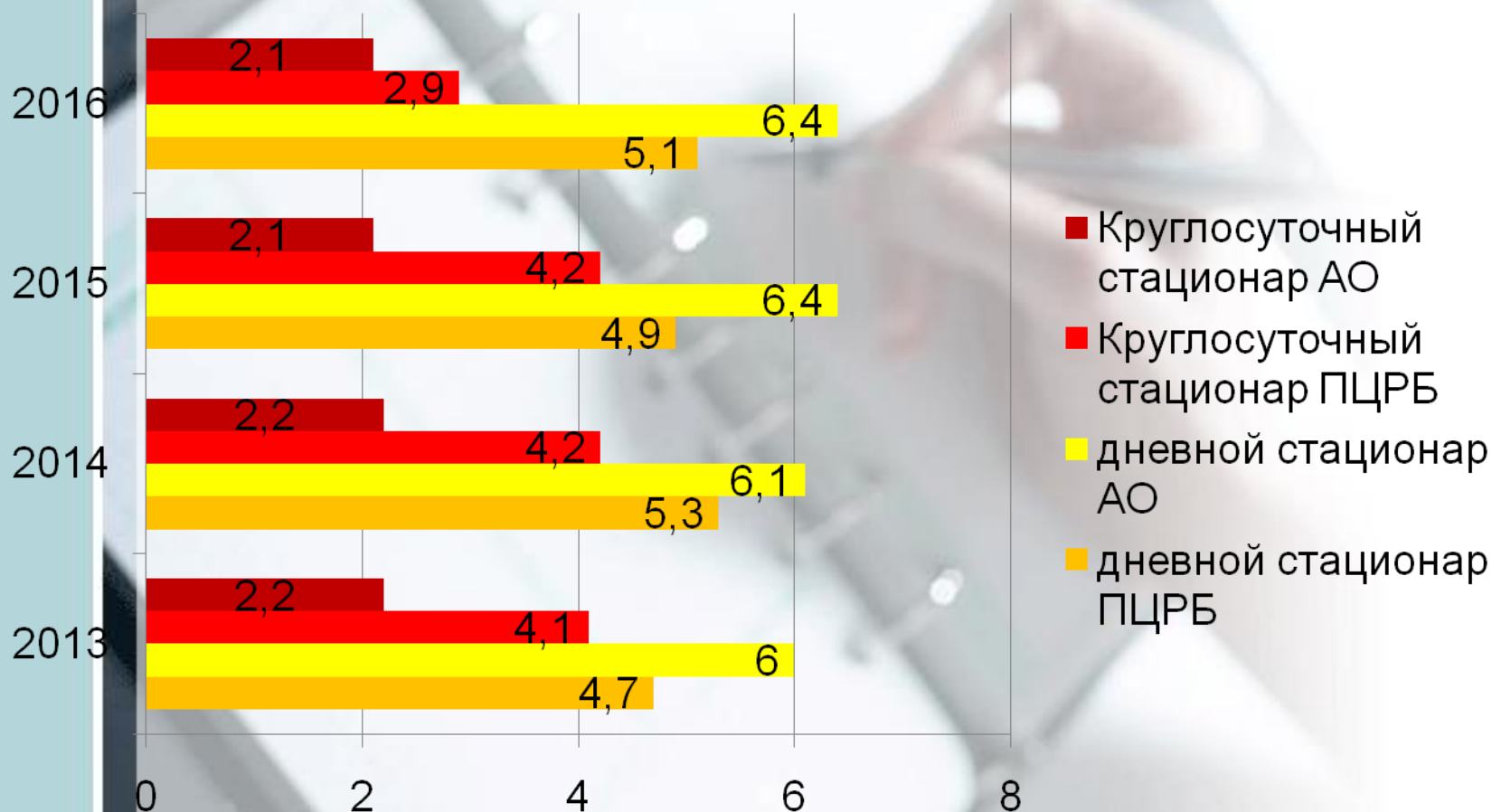
# Реструктуризация коечного фонда







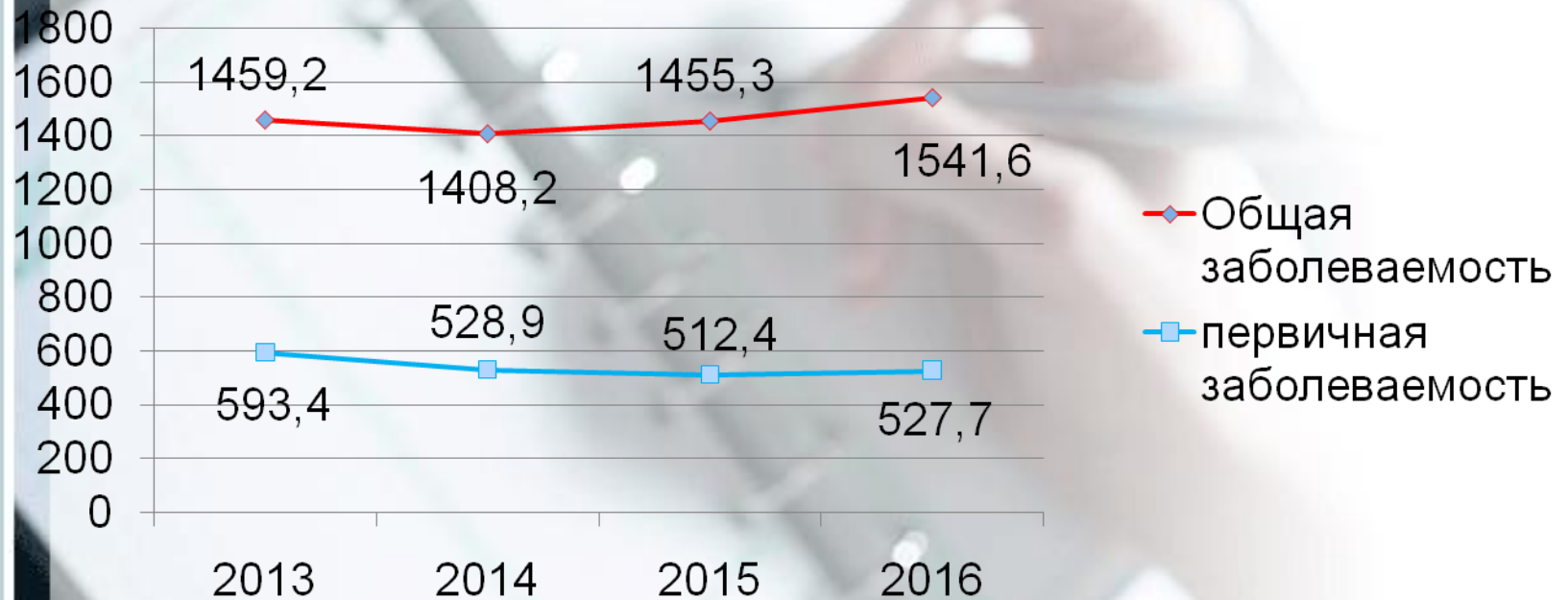
# Уровень госпитализации в стационары (на 100 жителей)



- Уровень госпитализации в круглосуточные и дневные стационары значительно превышает областные показатели



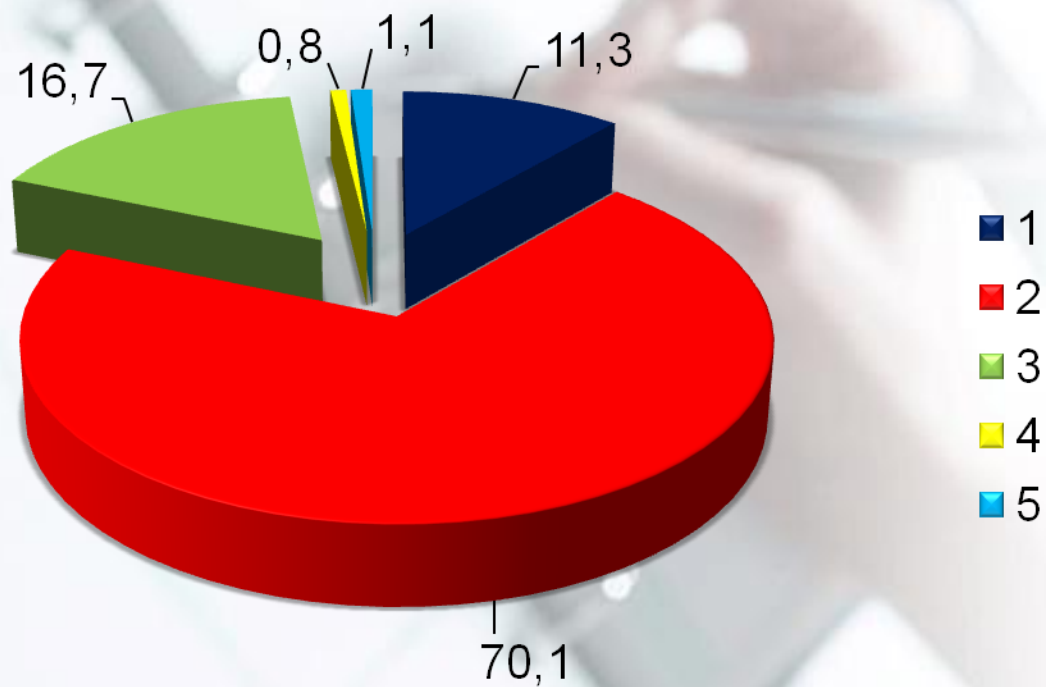
# Общая и первичная заболеваемость (на 1000 населения)



- Общая и первичная заболеваемость на протяжении последних трех лет незначительно увеличивается



# Распределение детей по группам здоровья





# Льготное лекарственное обеспечение



<b>Вид льготы</b>	<b>Число граждан</b>	<b>Выписано рецептов</b>	<b>Стоимость (тыс. руб.)</b>	<b>Стоимость 1 рецепта (тыс. руб.)</b>
федеральная	1452	18382	12715,23	691,72
региональная	1250	12756	8563,23	671,46
7 нозологий	19	96	5537,99	47860,11



# Выводы

- Численность населения района за последние годы снижается.
- Снижаются показатели рождаемости и смертности
- Отмечается рост младенческой смертности
- При хорошем показателе укомплектованности медицинским персоналом сохраняется дефицит кадров
- Выполнение Программы государственных гарантий 100%
- Увеличение числа детей с первой группой здоровья
- Рост неблагополучных семей и семей социального риска



# Предложения

- Сотрудничество в части:
- Кадровой политики основанной на реальной профориентационной работе в образовательных учреждениях
- Возобновления работы Общественного совета
- Предоставления качественного служебного жилья и других мер социальной
- строительства и ремонта ФАПов и амбулаторий
- Привлечения бизнеса для решения насущных вопросов здравоохранения (связь, транспортная доступность)



**Спасибо за  
внимание!**