

УТВЕРЖДЕНА
Решением Собрания депутатов
МО «Приморский муниципальный район»
от 25 июня 2015 г. № 156



**СТРАТЕГИЯ
СОЦИАЛЬНО-ЭКОНОМИЧЕСКОГО РАЗВИТИЯ
МУНИЦИПАЛЬНОГО ОБРАЗОВАНИЯ
"ПРИМОРСКИЙ МУНИЦИПАЛЬНЫЙ РАЙОН"
ДО 2030 ГОДА**

Содержание

Введение.....	3
Раздел I. Общая характеристика территории.....	4
Раздел II. Анализ социально-экономического развития муниципального образования.....	5
2.1. Анализ основных общеэкономических тенденций развития муниципального образования.....	5
2.1.1. Демографическая ситуация. Рынок труда	5
2.1.2. Экономический потенциал	7
2.1.3. Уровень развития базовой инфраструктуры.....	11
2.1.4. Потребительский рынок	14
2.1.5. Жилищное хозяйство и инженерная инфраструктура.....	15
2.1.6. Уровень развития социальной инфраструктуры.....	20
Образование	20
Здравоохранение	23
Физическая культура и спорт	25
Культура	26
2.1.7. Уровень жизни населения.....	29
2.1.8. Бюджет муниципального образования.....	29
2.1.9. Муниципальная собственность.....	33
2.1.10. Земельный фонд.....	34
2.2. Анализ конкурентных преимуществ и особенностей развития. SWOT-анализ.....	36
Раздел III. Основные цели и направления развития муниципального образования.....	43
3.1. Создание благоприятного хозяйственного климата для развития экономики района.....	44
3.2. Создание комфортной среды для проживания населения на территории района.....	50
Раздел IV. Основные результаты реализации стратегии.....	60
Раздел V. Оценка финансовых ресурсов.....	61
Раздел VI. Информация о муниципальных программах, утверждаемых в целях реализации Стратегии	62

Введение

На федеральном уровне вопросы разработки Стратегии социально-экономического развития получили отражение в федеральном законе от 28.06.2014 № 172-ФЗ «О стратегическом планировании в Российской Федерации». Таким образом, органы местного самоуправления сегодня имеют право разрабатывать собственные среднесрочные и долгосрочные планы, определять пути и направления их решения, основываясь на принятой стратегии вышестоящего образования (Архангельской области, Российской Федерации).

Стратегия социально-экономического развития муниципального образования «Приморский муниципальный район» до 2030 года (далее – Стратегия) - документ, определяющий приоритеты развития муниципального образования «Приморский муниципальный район» на долгосрочную перспективу путем последовательного, поэтапного улучшения ситуации в экономике и социальной сфере на основе рационального использования природно-ресурсного и социально-экономического потенциала муниципального образования в увязке с перспективами развития промышленности, транспорта, других отраслей материального производства и непромышленной сферы.

Разработка Стратегии обуславливает переход на новый более качественный уровень управления и создается для определения приоритетных направлений развития района в долгосрочной перспективе, формирования представления о будущем района. Данный документ должен стать основой для руководства администрации при принятии каких-либо управленческих решений. При разработке учтены складывающиеся тенденции в 2009-2013 годах в экономике Приморского района, влияние экономического кризиса, новые вызовы и угрозы.

В Стратегии дана оценка ключевых внешних и внутренних факторов развития муниципального образования, определены главная стратегическая цель, приоритетные направления развития и целевые показатели, проведена оценка финансовых ресурсов.

I. ОБЩАЯ ХАРАКТЕРИСТИКА ТЕРРИТОРИИ

Приморский район расположен в северо-западной части Архангельской области, занимает низовье Северной Двины, ее дельту, а также побережье Белого моря — Летний и Зимний берег. На северо-востоке район граничит с Мезенским районом, на востоке — с Пинежским, на юго-востоке — с Холмогорским, на юге — с Плесецким и Онежским районами. Административный центр — город Архангельск.



Приморский муниципальный район занимает территорию – 46,1 тыс.кв.км., включает 215 населённых пунктов.

Численность постоянного населения района на 01 декабря 2013 года составила 26,1 тыс. человек, всё население — сельское. Плотность населения составляет 0,6 человек на 1 кв.км, что ниже средней плотности сельского населения по Российской Федерации более чем в три раза.

В границы Приморского района входят 19 муниципальных образований сельских поселений: МО «Васьковское», МО «Вознесенское», МО «Заостровское», МО «Зимне-Золотицкое», МО «Катунинское», МО «Коскогорское», МО «Ластольское», МО «Летне-Золотицкое», МО «Лисестровское», МО «Лопшеньгское», МО «Лявленское», МО «Патракеевское», МО «Пертоминское», МО Повракульское, МО «Приморское», МО Пустошинское, МО Сельское поселение Соловецкое, МО «Талажское», МО «Уемское», а также архипелаг Земля Франца Иосифа и остров Виктория, находящиеся в Баренцевом море.

Климат – переходный от морского к континентальному, умеренный климатический пояс. Территория района входит в подзону северной тайги с преобладанием хвойных лесов и довольно широким распространением заболоченных ельников.

Район располагает значительными природными ресурсами. Площадь территории в административных границах муниципального образования «Приморский муниципальный район» — 4613361 га земель. Площадь земель лесного фонда составляет 1938304 га. В составе лесов преобладают хвойные породы. В состав минерально — сырьевой базы разведанных месторождений полезных ископаемых муниципального образования входят глины кирпичные, пески строительные и силикатные, пески формовочные, торф, имеется месторождение сопропеля. Ресурсная база подземных вод включает разведанные 5 месторождений питьевых подземных вод и три месторождения минеральных вод, месторождение промышленных йодовых вод. На территории района находится месторождение алмазов им. М.В. Ломоносова — по оценкам экспертов, крупнейшее в европейской части материка. Месторождение состоит из шести кимберлитовых трубок, совокупный запас которых составляет порядка 197 миллионов карат.

II. АНАЛИЗ СОЦИАЛЬНО-ЭКОНОМИЧЕСКОГО РАЗВИТИЯ МУНИЦИПАЛЬНОГО ОБРАЗОВАНИЯ

2.1. Анализ основных общеэкономических тенденций развития муниципального образования

2.1.1. Демографическая ситуация. Рынок труда

Достижение высокого качества жизни выступает главным приоритетом деятельности муниципального образования. На современном этапе развития благосостояние муниципального района – это не просто его материальное процветание, но и крепкие духовные устои, спокойствие и уверенность жителей района в дне сегодняшнем и дне грядущем, это единение всех проживающих на территории вокруг общих ценностей.

В связи с этим на первый план выходят проблемы формирования и развития человеческого капитала. Для проведения эффективной политики его развития необходимо оценить тенденции качества жизни населения, что поможет поддерживать позитивные и подавлять негативные процессы.

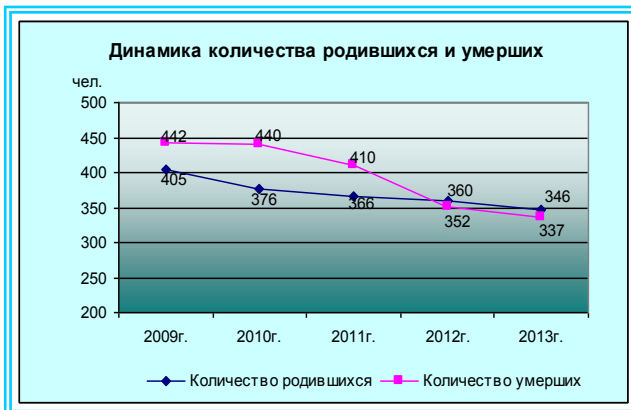
К основным позициям, способствующим формированию человеческого капитала относятся демографические, социальные, экономические, экологические, информационные, общественно-политические и инфраструктурные ресурсы.

Численность постоянного населения района по состоянию на 1 января 2014 года составляет 26 055 человек, все население сельское. За рассматриваемый период показатели рождаемости и смертности населения снижаются и в 2013 году составляют 13,3 и 12,9 на тысячу человек населения



соответственно. При этом с 2012 года рождаемость превышает естественную убыль населения. На протяжении последних пяти лет снижение численности населения не только стабилизировалось, но и приобретает тенденцию к уменьшению: если в 2009 и 2010 годах численность постоянного населения снижалась на 396 и 314 человек в год соответственно, то в 2012 году - на 123 человека, а в 2013 г.- на 108.

Миграционная убыль в 2013 году составила 117 человек. В дальнейшем миграционный отток по-прежнему будет оставаться одним из наиболее значимых факторов сокращения численности



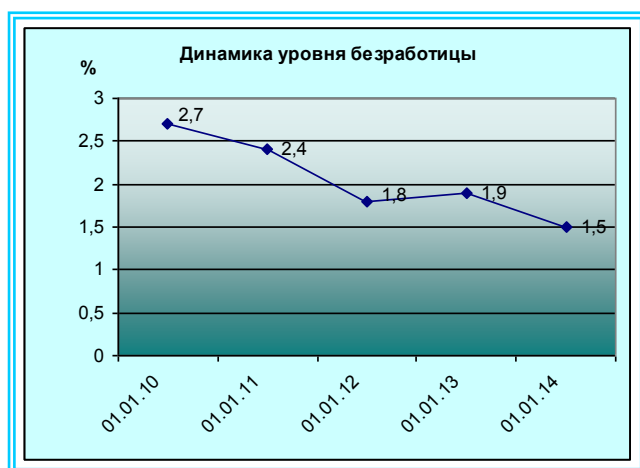
населения района, так как непривлекательность жизнедеятельности на Севере стимулирует отъезд наиболее активной части населения. Местные суровые климатические условия неблагоприятны для проживания пожилых людей.



По состоянию на 1 января 2014г. численность мужчин составила 12615 человека, женщин – 13440 человек. В возрастной структуре населения района 18,4% составляют лица моложе 16 лет, 56,7% — трудоспособного возраста и 24,8% — лица старше трудоспособного возраста.

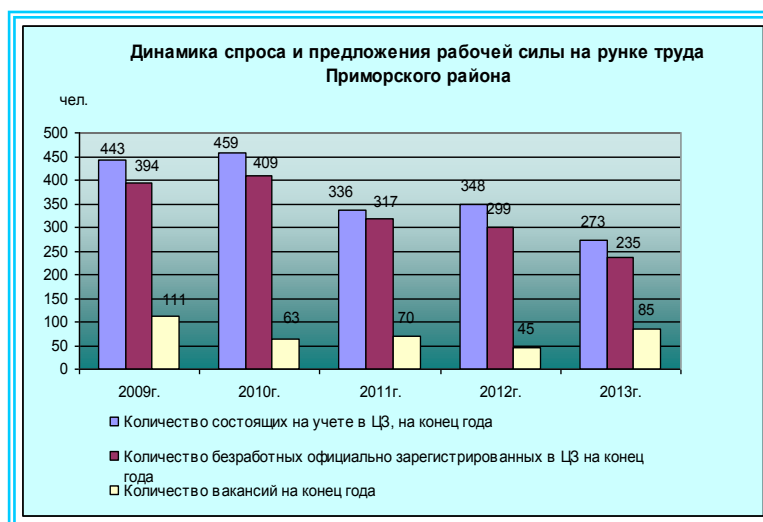
Преобладающая часть занятого населения района сосредоточена в крупных организациях и субъектах среднего

предпринимательства. В 2013 году среднегодовая численность занятых в экономике составила 11 038 человек. Наибольшее количество работающих занято в сфере торговли и предоставлении услуг.



Уровень регистрируемой безработицы в районе постепенно снижается, с 2,7% - в 2009г. до 1,5% - в 2013г., в то же время он остается выше, чем в целом по Архангельской области. Численность граждан, зарегистрированных в качестве безработных на конец 2013 года, составила 235 человека и снизилась к уровню 2009 года на 159 человек.

Ситуацию на рынке труда района можно охарактеризовать как стабильную.



2.1.2. Экономический потенциал

Приморский район обладает производственным потенциалом, позволяющим обеспечить устойчивое развитие его экономики. На сегодняшний момент экономический потенциал района можно охарактеризовать как «инерционный» и для диверсификации экономики требуются значительные инвестиции.

В Приморском районе имеются достаточные энергетические и земельные ресурсы для диверсификации экономики. Основной проблемой является затратность организации новых производств в виду отсутствия необходимой инфраструктуры.



Основные виды экономической деятельности в муниципальном образовании: сельское хозяйство, рыболовство и рыболовство, лесозаготовительная и строительная деятельность, жилищно-коммунальные и бытовые услуги, туризм и торговля. В экономике муниципального района, по

данным территориального раздела Статистического регистра Росстата, осуществляют деятельность 637 предприятий и организаций. При анализе ситуации за последние 5 лет, необходимо отметить резкое сокращение количества зарегистрированных предприятий в 2011 году, сказалось влияние кризисных явлений в мировой экономике. Но с 2012 года экономическая обстановка улучшилась и количество предприятий и организаций стало постепенно увеличиваться.

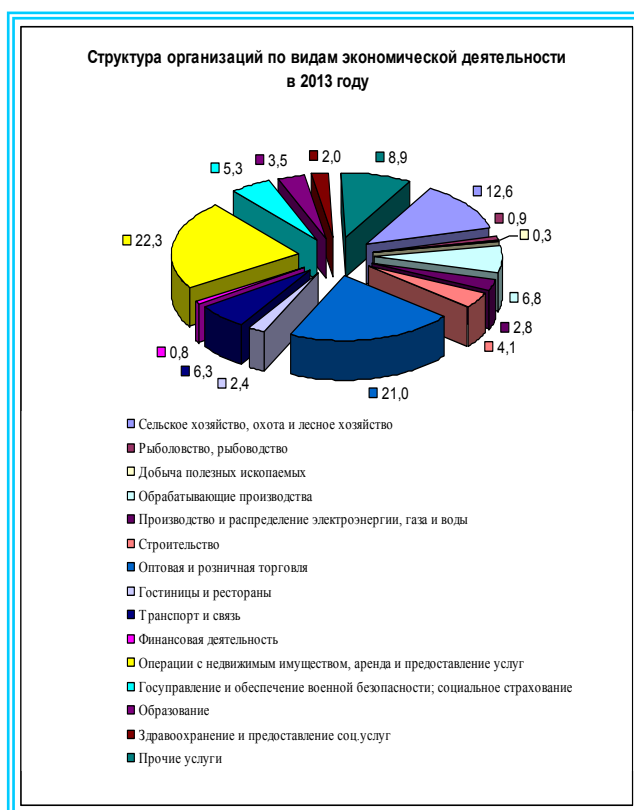
Преобладающей формой собственности является частная (75,5%). Доля организаций муниципальной формы собственности составляет 10,8%.

На протяжении многих лет в распределении организаций по видам экономической деятельности наибольшую долю составляют:

22 % - аренда и предоставление услуг;

21% - оптовая и розничная торговля;

13 % - сельское хозяйство.



Промышленное производство

Основными видами экономической деятельности, составляющими промышленное производство на территории района являются: добыча полезных ископаемых, обрабатывающие производства и производство и распределение электроэнергии, газа и воды.



Крупной компанией, ведущей добычу полезных ископаемых, является ОАО «Севералмаз» - дочернее предприятия АЛРОСА. Объем отгруженных товаров собственного производства в 2013 году составил 1,3 млрд. рублей. В 2014 году предприятие завершило реализацию наиболее крупного инвестиционного проекта на территории района – Пусковой комплекс производительностью 4,0 млн.тн руды в год горно-обогажительного комбината на месторождении алмазов им. М.В.Ломоносова. Вывод ГОК на проектную мощность создает условия для роста экономики Приморского района и региона в целом, а также позволяет упрочить позиции компании АЛРОСА, как мирового лидера алмазодобычи.

В районе осуществляется эксплуатация месторождений питьевых и минеральных подземных вод, ведется добыча общераспространенных полезных ископаемых.

В структуре обрабатывающего производства наибольшую долю составляют производство пищевых продуктов, включая напитки и производство готовых металлических изделий. Объем отгруженных товаров собственного производства, выполненных работ и услуг в 2013 году снизился относительно предыдущего периода и составил более 500 млн. рублей.



На территории района функционирует ООО «Лайский судоремонтный завод», которое занимается изготовлением судовых конструкций и металлоконструкций различного назначения, а также судостроением, переоборудованием и ремонтом судов, плавучих средств. Завод имеет необходимое производственное и подъемно-транспортное оборудование для выпуска качественной продукции и оказания услуг.

Обрабатывающее производство в районе также представлено предприятиями по обработке древесины и производству изделий из дерева. Наиболее крупным представителем среди них является ООО «Беломорский лес». Предприятие реализовало крупный инвестиционный проект - строительство завода по производству комплектов каркасно-панельных деревянных зданий, который введен в эксплуатацию в 2010 году.

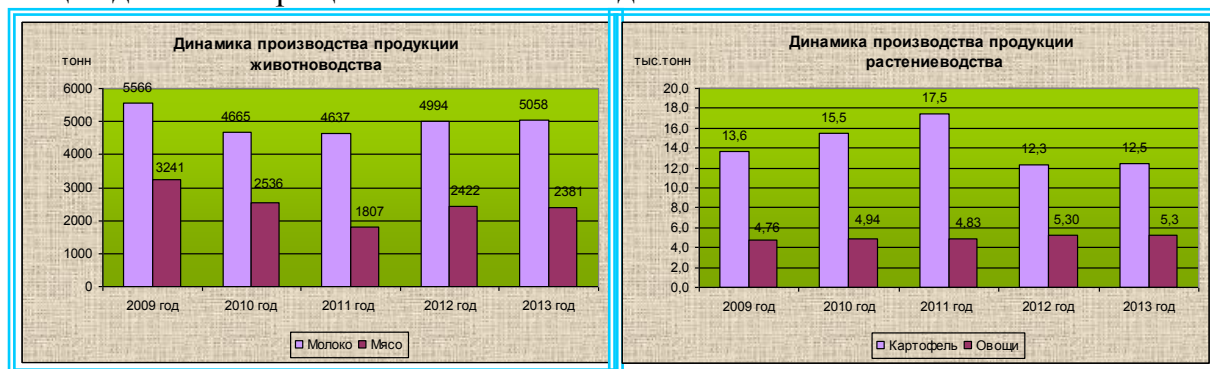
Объем отгруженных товаров собственного производства, выполненных работ и услуг предприятиями занимающимися производством и распределением

электроэнергии, газа и воды в 2013 году увеличился в 9,4 раза относительно 2012 года и составил более 378 млн. рублей.

Сельское хозяйство и рыболовство

Природные климатические условия Приморского района более благоприятны для развития молочного и мясного животноводства, а в растениеводстве для выращивания картофеля, овощей и кормов собственного производства. Производством сельскохозяйственной продукции в районе занимаются 10 сельхозпредприятий, 5 рыболовецких колхозов, 20 крестьянских фермерских и более 10 тыс. личных подсобных хозяйств.

Основная часть продукции животноводства 80% молока, 89% мяса и 100% куриного яйца производится в сельхозпредприятиях и крестьянских фермерских хозяйствах. Наиболее крупные из них ООО «АПК Любовское», ООО «ПТФ «Уемская», ФГУП «Архангельское», ООО «Буренка», КФХ «Алина», Подсобное хозяйство «Лая», ООО «Княжестровское». Большую часть картофеля до 82 % и овощей до 99 % выращивают в личных подсобных хозяйствах.



В сравнении с 2009 годом производство продукции животноводства сократилось. Производство молока в хозяйствах всех категорий уменьшилось на 9% и составило в 2013 году 5058 тонн, производство мяса уменьшилось на 26,5%. Наиболее сильно сократилось производство куриного яйца с 30 млн.шт. в 2009 году до 18,8 млн. шт – в 2013 году. Причинами снижения производства молока и мяса стало прекращение деятельности крупных сельскохозяйственных предприятий района: ООО «Заостровье» в 2010 году и ООО «Северный бекон» в 2012 году. Следует отметить, что удалось избежать значительного спада производства молока за счет повышения продуктивности дойного стада. Удой на одну фуражную корову в 2013 году, по всем категориям хозяйств составил – 4569 кг, и увеличился на 22,9 % в сравнении с фактом 2009 года. Снижение производства куриного яйца произошло в связи с перепрофилированием ООО «ПТФ «Уемская» в сторону производства мяса бройлера.

Кроме выращивания картофеля сельскохозяйственные организации занимаются выращиванием овощей (моркови и свеклы). На изменение объемов производства картофеля и овощей основное влияние оказывают погодные климатические условия в вегетационный период.

Добычей рыбы и морских биоресурсов в районе занимаются пять рыболовецких колхозов расположенных на побережье Белого моря: на летнем берегу - РК им. М.И. Калинина, РК «Заря», СПК РК «Беломор», на зимнем берегу

СПК РК «Красное Знамя», СПК РК «Зимняя Золотица». Общий объем вылавливаемой рыбы в соответствии с выделенными квотами составляет более 3,5 тыс.тн. Основные виды добываемой рыбы: треска, пикша, зубатка синяя и пестрая, палтус, семга, горбуша и навага. Для обеспечения местного населения свежим молоком и мясом в рыболовецких колхозах держат крупный рогатый скот.

Инвестиции

Успешное социально-экономическое развитие муниципального образования во многом определяется способностью органов местного самоуправления создавать условия для стимулирования предпринимательской инициативы и расширения инвестиционной активности в экономике. Инвестиционная деятельность Приморского района характеризуется общим положительным трендом за последние пять лет.



В 2013 году на территории района освоено 6105 млн. рублей инвестиций в основной капитал (без учета субъектов малого предпринимательства), что на 29% больше, чем в 2012 году. Инвестиции в районе направлены на строительство производственных, социальных и других объектов инфраструктуры, а также жилья.

По видам инвестиций в течение последних трех лет преобладают вложения в здания

(кроме жилых) и сооружения, в отчетном году они составили более 70% от общего объема инвестиций.

Благодаря ОАО «Севералмаз» - крупному инвестору на территории района, муниципальное образование является лидером в рейтинге муниципальных образований области по объему инвестиций в основной капитал в расчете на 1 жителя.

К крупным инвесторам, уже реализовавшим свои проекты на территории района, относится ООО "РН - Архангельскнефтепродукт". Компания является крупнейшим предприятием ТЭК в Архангельской области, основными видами деятельности которой являются перевалка и хранение различных нефтегрузов, оптово-розничная продажа нефтепродуктов, и бункеровка судов в портах Архангельск, Онега, Мурманск. Архангельский терминал расположен в 16 км от Архангельска, в населенном пункте Талаги. Нефтебаза была построена в 1978 году для перевалки нефтепродуктов с железной дороги на воду, в танкера, для снабжения районов Крайнего Севера и Сибири, а также на экспорт.

Развитие малого бизнеса и предпринимательства

В развитии района активно участвует малый бизнес. Численность занятых в этом направлении - более 2,0 тыс. человек. Организациями малого бизнеса осуществляются следующие виды экономической деятельности: сельское

хозяйство, рыбоводство и рыболовство, лесозаготовительная и строительная деятельность, жилищно-коммунальные и бытовые услуги, туризм и торговля. Объем отгруженных товаров собственного производства, выполненных работ и услуг собственными силами составляет около 1,5 млрд. рублей. В структуре распределения организаций по видам деятельности более 34% занимаются оптовой и розничной торговлей, 15% - предоставлением услуг, 8% - транспортной деятельностью, 8% - сельским хозяйством и рыболовством. Именно развитие малого предпринимательства может вдохнуть жизнь в муниципальные образования поселения, где нет крупных предприятий. В 2013 году семь начинающих предпринимателей получили на конкурсной основе из областного бюджета финансовую поддержку на создание собственного бизнеса (в муниципальных образованиях: «Летне-Золотицкое», «Катунинское», «Коскогорское», «Пустошинское», «Уемское»). Новые предприятия в основном созданы в сфере сельского хозяйства по отраслям животноводство, растениеводство, рыбоводство.

Основные показатели по субъектам малого бизнеса		
Показатель	2009г.	2013г.
Количество зарегистрированных малых и микро предприятий, всего	166	139
в том числе		
- сельское хозяйство	12	7
- рыболовство и рыбоводство	8	4
- производство и распределение электроэнергии, газа и воды	1	8
- производство пищевых продуктов, включая напитки	4	6
- обработка древесины и производство изделий из дерева	9	7
- строительство	7	6
- оптовая и розничная торговля	69	47
- гостиницы и рестораны	6	5
- транспорт	9	12
- аренда и предоставление услуг	24	21
- прочие	17	16
Отгружено товаров собственного производства, выполнено работ и услуг собственными силами (без НДС и акциза), млн.руб.	1472,7	1545,16
Средняя численность работников, чел.	2746	2035

2.1.3. Уровень развития базовой инфраструктуры

Транспортная инфраструктура

Транспортная инфраструктура муниципального образования представлена: авиационным, автомобильным и морским транспортом.

Общая протяженность сети автомобильных дорог Приморского района Архангельской области на 1 января 2014 года составляет: 553,4 км, в том числе протяженность сети районных автомобильных дорог 299,3 км.

Протяженность автомобильных дорог общего пользования местного значения с твердым покрытием составляет 348,8 км, в том числе с усовершенствованным 73,8 км остальные дороги 204,6 км имеют переходный тип покрытия или являются грунтовыми.

Одним из основных положительных факторов, влияющих на развитие автомобильной транспортной системы, является географическое положение территории района. Приморский район является пригородом областного центра г.Архангельска и двух крупных городов области: г.Сереродвинск, г.Новодвинск, что характеризуется наличием региональных дорог и федеральной трассы М-8 «Архангельск-Холмогоры-Москва».

В тоже время транспортная система Приморского района, вследствие отсутствия автомобильного сообщения некоторых муниципальных образований района (МО «Патракеевское», МО «Зимне-Золотицкое», МО «Пертоминское», МО «Лопшеньгское», МО «Летне-Золтицкое») с административным центром не обеспечивает в полном объеме сложившуюся систему расселения, размещение производственных сил и развитие экономики.

Ежегодно для жителей островных территорий и функционирования объектов экономики в районе обустраиваются и содержатся транспортные и пешеходные ледовые переправы. В 2013 году в перечень ледовых переправ включены дополнительно две транспортные ледовые переправы: д. Конецдворье МО «Ластольское» – д. Рикасиха МО «Приморское»; о. Хабарка МО «Город Архангельск» – д. Пустошь МО «Пустошинское».

В связи с тем, что Приморский район граничит с тремя крупными городами Архангельской области, автобусное сообщение осуществляется транспортными предприятиями и организациями, осуществляющими регулярные перевозки пассажиров по внутримunicipальным маршрутам этих городов.

Морские перевозки пассажиров на территории побережных поселений в границах района выполняют ООО «Судходная компания «Арктикрейд» на теплоходе «Беломорье», индивидуальный предприниматель Неманов В.К. на теплоходе «Куя».

На территории Приморского района существует густая сеть внутренних водных путей. Основной перевозчик на речном транспорте ОАО «Архангельский речной порт» осуществляет перевозки населения муниципальных образований «Вознесенское», «Пустошинское», «Ластольское», «Талажское». Самоходные паромы «Вознесенье» и «Гойнокурье», переданные ООО «Усть-Пинежский леспромхоз» и МО «Город Новодвинск», обеспечивают транспортное обслуживание населения МО «Лявленское».

Для населения побережья Белого моря альтернативным морскому транспорту является воздушный транспорт. Перевозки пассажиров авиатранспортом выполняет ОАО «Второй Архангельский объединенный авиаотряд» на традиционных воздушных линиях района и ЗАО «Норд - авиа» на Соловки.

ОАО «Второй Архангельский объединенный авиаотряд» является крупнейшим вертолетным предприятием Северо-Западного региона России, обеспечивающим в Архангельской области авиационную перевозку пассажиров, почты, грузов. Предприятие является одним из крупнейших налогоплательщиков Архангельской области.

Энергетический потенциал

Снабжение электроэнергией населённых пунктов Приморского района осуществляется по нескольким схемам. Большая часть территории Приморского района подключена к единой энергосистеме России. При этом гарантирующим поставщиком электроэнергии является ОАО «Архэнергосбыт». Передачу электроэнергии и обслуживание электрических сетей осуществляют сетевые организации. На Соловецком архипелаге и побережье Белого моря электроснабжение децентрализованное (от дизельных электростанций - ДЭС). Завоз дизельного топлива на ДЭС осуществляется во время навигации водным транспортом, на ДЭС д.Луда МО «Пертоминское» дизельное топливо подвозится автотранспортом.

У крупных предприятий и организаций, расположенных на отдаленных территориях есть свои источники электроснабжения. Для обеспечения работы на алмазном месторождении ОАО «Севералмаз» работает дизельная электростанция мощностью 24 МВт.

Годовое потребление электрической энергии в районе (без учёта воинских частей и организаций с собственными источниками электроэнергии) составляет 74,5 млн. кВт*ч, в том числе 25,5 млн. кВт*ч на нужды промышленности и 30 млн. кВт*ч на нужды населения (26,2 млн. кВт*ч от ОАО «Архэнергосбыт» и 3,8 млн. кВт*ч от децентрализованных источников).

Коммуникационная инфраструктура

Использование информационных ресурсов является одним из методов эффективного решения многих комплексных задач муниципального образования.

Населению и организациям, расположенным на территории Приморского района, предоставляются услуги по приему, обработке, перевозке и доставке писем, бандеролей, посылок, денежных переводов; подписке на газеты и журналы; доставке и выплате пенсий и пособий, оплате жилищных и коммунальных услуг 21 отделением почтовой связи и 10 доставочными участками. Функционирование отделений почтовой связи имеет высокую социальную значимость для удалённых и труднодоступных сельских населенных пунктов района. В последние годы наблюдается тенденция закрытия нерентабельных отделений почтовой связи.

Услуги телефонной связи предоставляются Архангельским филиалом ОАО «Ростелеком», операторами мобильной связи Мегафон, МТС, Билайн, Теле-2. Проблемой в предоставлении услуг связи остаются некачественная телефонная связь на территории муниципальных образований расположенных на побережье Белого Моря.

Для обеспечения доступа в сети «Интернет» на удаленных территориях района используется спутниковая связь, как единственно возможный технически канал связи. В виду высокой стоимости, как оборудования, так и тарифов связи,

спутниковые приемники распространены слабо, в основном это школы и местные администрации, крупные хозяйства. На территориях, попадающих под покрытие сетей мобильных операторов, для доступа к «Интернет» широко применяются 3G-модемы. Они обеспечивают мобильную связь (без привязки к конкретному месту в пределах покрытия сети), что позволяет использовать их в тех местах, куда ещё не дотянулась кабельная инфраструктура провайдеров. Однако, как и спутниковая связь, этот вариант подключения очень зависим как от погодных условий, так и от рельефа местности и прочих факторов. На территориях около крупных городов области повсеместно используется «проводной» интернет. Именно этот тип связи обеспечивает стабильно высокую скорость работы в сети «Интернет».

2.1.4. Потребительский рынок

Потребительский рынок объединяет три сегмента сферы обслуживания населения – торговлю, общественное питание и сфера услуг.

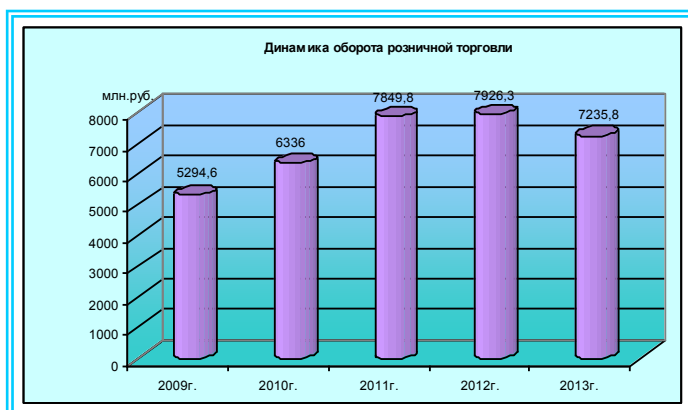
В последние годы в Приморском районе наблюдалась положительная динамика развития потребительского рынка. В настоящее время инфраструктура



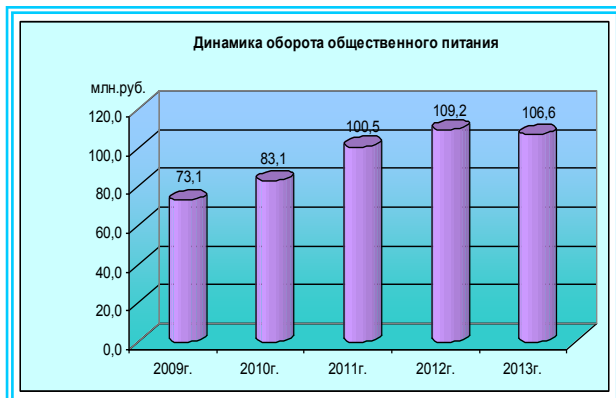
потребительского рынка представлена достаточно разветвленной сетью предприятий. Главная задача потребительского рынка - создание условий для удовлетворения спроса населения на потребительские товары и услуги, обеспечение качества и безопасности их предоставления, обеспечение доступа к товарам и услугам для всех социальных групп жителей района.

Торговля является сегодня не только серьезной бюджетобразующей отраслью, но и важным каналом распределения инвестиций в объекты инфраструктуры, распространения новых технологий управления товарными потоками, важнейшим стимулом промышленного роста. Кроме того, она выполняет важную социальную функцию обеспечения населения продовольствием и товарами массового спроса, создает дополнительные рабочие места и является источником дохода для многих жителей.

На 1 января 2014 года торговая сеть представлена 130 торговыми точками общей площадью 7,9 тыс.кв.м., осуществляющими продажу продовольственных и непродовольственных товаров. На территории района работают несколько потребительских обществ «Северный торговый



центр», «Зимне-Золотицкое», «Летне-Золотицкое», «Пертоминское», «Соловецкое»



и ООО «Бриош», которые осуществляют деятельность на островных и побережных территориях, обеспечивая население услугами торговли и хлебопечения.

Основной функцией предприятий общественного питания является производство собственной кулинарной продукции для последующей реализации и организации потребления этой

продукции. Среди основных типов предприятий общественного питания можно выделить рестораны, бары, кафе, столовые. В районе отрасль представлена 10 предприятиями: столовые (при производственных предприятиях) – 1; кафе, бары – 4; рестораны – 4.

Повышение с 1 января 2013 года суммы страховых взносов на обязательное пенсионное страхование для индивидуальных предпринимателей негативно сказалось на показателе численности субъектов малого и среднего предпринимательства, итогом стало снижение оборота розничной торговли и общественного питания.



В структуре платных услуг населению Приморского района преобладают следующие: бытовые, транспортные, жилищные, коммунальные, услуги системы образования, культуры, услуги гостиниц, туристические, услуги физической культуры и спорта, медицинские, санаторно-оздоровительные, ветеринарные и

другие услуги. Объем платных услуг населению в 2013 году вырос на 89 млн. рублей, по сравнению с 2009 годом, и составил 328 млн. рублей. В сфере бытовых услуг работают 6 предприятий, которые оказывают населению услуги бань, душевых, саун и услуги по прокату.



2.1.5. Жилищное хозяйство и инженерная инфраструктура

Приоритетным направлением деятельности органов местного самоуправления в сфере жилищно-коммунального комплекса является создание максимально комфортных условий для проживания населения. В первую очередь, это – улучшение

жилищных условий и предоставление коммунальных услуг надлежащего качества.

Общая площадь многоквартирных жилых домов на территории Приморского района составляет 415 тыс.кв.м. Степень благоустройства жилья 84%.

Теплоснабжение объектов социальной сферы и жилищного фонда осуществляется от 38 котельных, 29 из которых находится в собственности муниципальных образований сельских поселений. Жилищно-коммунальные услуги на территории района преимущественно оказывают предприятия частной формы собственности. В том числе: жилищные услуги – 10 управляющих компаний и 18 ТСЖ, коммунальные услуги – 34 ресурсоснабжающие организации.

С целью повышения устойчивости и надежности функционирования объектов коммунальной инфраструктуры, повышения качества предоставляемых услуг, снижения нерациональных затрат, а также создания условий для инвестиционной привлекательности коммунального хозяйства в районе реализована долгосрочная целевая программа «Комплексное развитие коммунальной инфраструктуры Приморского района на 2011-2013 годы».

За весь период реализации программы освоено 55,8 млн. рублей. В период с 2009 по 2013 год на территории района построены и введены в эксплуатацию 4 котельные, использующие в качестве топлива пеллеты, и 3 котельные, использующие природный газ.

Одновременно со строительством котельных строились и подводятся инженерные сети: электрические, водопроводные, тепловые и канализационные. Ввод в эксплуатацию этих котельных позволяет ежегодно замещать природным газом 8 тыс. тонн угля, возобновляемыми источниками энергии 6 тыс. тонн мазута. Сумма привлечённых инвестиций составила 139 млн.рублей. Таким образом, в настоящее время 13 тыс. жителей района (50%) обеспечиваются теплом от современных источников теплоснабжения.

В январе 2013 года введена в эксплуатацию автоматизированная ТЭС электро- теплоснабжения в пос. Соловецкий. Введение ТЭС позволило обеспечить инфраструктуру поселка электрической и тепловой энергией, при этом исключить из работы оборудование, отработавшее нормативный срок службы.



Информация о количестве и состоянии муниципальных инженерных сетей в МО "Приморский муниципальный район"



Большинство источников теплоснабжения в районе (58% от общего числа) — это мелкие (мощностью до 3 Гкал/ч) котельные, находящиеся в муниципальной собственности. Ведомственная разобщенность и отсутствие централизованной системы обслуживания источников тепла негативно отражается на надежности

их эксплуатации и эффективности системы теплоснабжения в целом.

В течение 2009-2013 годов проведена модернизация (замена) 16,4 км тепловых сетей, 5,8 км водопроводных сетей, 1,3 км канализационных сетей и 37,8 км электрических сетей.



Несмотря на прилагаемые усилия, процент износа основных производственных фондов остаётся значительным. Потери тепловой энергии с утечками сетевой воды и в результате отсутствия эффективной изоляции трубопроводов достигают 30%, потери холодной воды - 20%, электрической энергии – 17%.

С целью снижения расходов районного бюджета на энергоснабжение муниципальных зданий, стимулирования к проведению мероприятий по энергоэффективности и энергосбережению, внедрению инновационных технологий в 2010 году была разработана и утверждена ДЦП «Энергосбережение и повышение энергетической эффективности муниципального образования



«Приморский муниципальный район» на 2010 – 2015 годы». Финансовое обеспечение мероприятий Программы осуществлялось за счёт средств районного бюджета. Общий объем финансирования Программы за период её действия составил 7,3 млн. рублей. Проведены обследования и получено 27 энергетических паспортов. Девять человек повысили квалификацию в области энергосбережения.

Газификация

В 2010 году ОАО "Газпром" завершило строительство газопровода-отвода к городам Архангельску и Северодвинску. Для отбора газа действия ОАО "Газпром" жестко синхронизированы с действиями органов государственной власти и местного самоуправления муниципальных образований Архангельской области, организаций-потребителей природного газа. В связи с этим на территории Приморского района реализуются программы «Газификация Архангельской области в 2012-2014 годах» и «Социальное развитие села Архангельской области в 2010-2013 годах». В рамках программ строятся газораспределительные и разводящие газовые сети. Это дает возможность для газификации жилья, использования природного газа предприятиями малого и среднего бизнеса. Ряд мероприятий включают газификацию муниципального жилья (многоквартирных жилых домов) за счет бюджетных средств.

В настоящее время в Приморском районе реализуются мероприятия по переводу жилых домов в д. Рикасиха на природный газ, проводятся проектные и

строительно-монтажные работы по газоснабжению многоквартирных жилых домов в п. Уемский. Уже построены газораспределительные и разводящие газовые сети к 6-ти жилым домам в поселке Уемский.

Развитие сети распределительных газопроводов низкого давления позволяет владельцам индивидуальных жилых домов реализовывать проекты автоматических систем газового отопления и горячего водоснабжения. Даже при использовании природного газа только для нужд пищевого приготовления расходы на газоснабжение снижаются почти в два раза.

Капитальный ремонт

В 2013 году проведен комплексный капитальный ремонт 4 многоквартирных домов в МО «Бобровское» на сумму 12,8 млн. рублей за счет средств Фонда содействия реформированию жилищно-коммунального хозяйства, средств областного, местного бюджетов и собственников жилых помещений.

Всего за период 2008-2013 гг. отремонтировано 62 многоквартирных дома в размере 127,2 млн. рублей.



Аварийный жилфонд

На территории района 25 домов в установленном порядке признаны аварийными и непригодными для проживания. Площадь аварийного жилого фонда составляет 9,4 тыс. кв.м. Для решения проблемы жилья в Приморском районе необходимо построить 18,2 тыс. кв.м жилья.



В рамках ДЦП «Переселение граждан из аварийного жилищного фонда на территории МО «Приморский муниципальный район» в поселке Боброво построен и введен в эксплуатацию 12-квартирный жилой дом № 76 по ул. Неманова. Бюджет стройки составил 21,1 млн. рублей.

Благодаря этому мероприятию жилищные условия улучшили 28 человек (12 семей), проживавших в многоквартирном доме, признанном в установленном порядке аварийным.

В рамках адресной программы Архангельской области «Переселение граждан из аварийного жилищного фонда» на 2013-2017 годы в 2014 году в 5 муниципальных образованиях: МО «Лисестровское», МО «Уемское», МО «Лявленское», МО «Приморское», «Талажское» запланировано строительство многоквартирных домов для переселения граждан из ветхого аварийного фонда. Жилищные условия улучшит 81 семья.

Ввод жилья

В 2013 году на территории Приморского района введено в эксплуатацию 112 жилых домов из них: индивидуальных домов - 107, многоквартирных – 2 (35 квартир), гостевых домов – 3. Ввод жилья за 2013 год на 4,5% превышает



показатель 2012 года, в котором было введено в эксплуатацию 14,4 тыс. кв.м жилья, и более чем в 1,5 раз, относительно 2009 года.

Несмотря на увеличение объемов ввода жилья в Приморском районе потребность в благоустроенном жилье остается очень высокой.

Активизация индивидуального жилищного строительства

В районе ведется работа по активизации индивидуального жилищного строительства. Мероприятия Программы по активизации индивидуального жилищного строительства реализуются в 4 муниципальных образованиях поселений. В программе принимают участие 53 семьи, из них двадцать участников возвели индивидуальные жилые дома под кровлю, 3 участника ввели дома в эксплуатацию. Наибольшее количество участников проживает в МО «Коскогорское» - 18 и «Уемское» - 33 семьи.

В целях ускорения темпов исполнения программы разработаны проекты на устройство подъездных дорог в пос. Боброво и Уемский, а также проект на строительство распределительного газопровода в пос. Уемский по ул. Малиновая.

Бытовые отходы

Большую опасность для жизни и здоровья граждан представляют твердые бытовые отходы, захороненные в необорудованных местах вблизи населенных пунктов. В весенне-летний период проводятся мероприятия по благоустройству территорий населенных пунктов. В результате за 5 лет вывезено более 1000 куб.м. мусора. В работах ежегодно принимают участие более 1300 человек, задействуется более 50 единиц техники.

В рамках Года охраны окружающей среды на территории Приморского района прошла акция «Всероссийский экологический субботник – Зеленая Россия». В мероприятии приняли участие более 700 человек из 10 муниципальных образований: «Заостровское», «Катунинское», «Коскогорское», «Ластольское»,

«Лисестровское», «Патракеевское», «Пертоминское», «Повракульское», «Приморское», «Талажское». Собранно и вывезено более 13 тонн мусора.

Несмотря на проводимые мероприятия, системного улучшения ситуации с отходами не происходит. В целях повышения экологической безопасности территории, в рамках утвержденной в 2013 году муниципальной программы «Развитие жилищно-коммунального комплекса в муниципальном образовании «Приморский муниципальный район» на 2014-2016 годы» поставлены задачи по обустройству свалок в соответствии с требованиями нормативно технической документации. Первым этапом решения поставленной задачи является разработка генеральной схемы очистки территории Приморского района.

2.1.6. Уровень развития социальной инфраструктуры

Образование

Уровень обеспеченности населения образовательными услугами

На 1 сентября 2013 года сеть образовательных учреждений состоит из 12 средних школ, 4 основных школ и 2 учреждений дополнительного образования детей (детская школа искусств и Приморский центр дополнительного образования). В 2012-2013 учебном году в школах обучалось 2191 человек. В средних школах обучалось 2080 учащихся, в основных – 111 учащихся.

Основную общеобразовательную программу дошкольного образования реализует 21 структурное подразделение, входящее в состав 15 общеобразовательных школ. В 2013 году в структурных подразделениях «Детский сад» количество дошкольных групп составило 67, их посещает 1346 детей.

На территории муниципального образования функционирует 2 образовательных учреждения дополнительного образования детей: МБОУ ДОД «Детская школа искусств № 23 п. Катунино» (с филиалами в п. Васьково и в п. Уемский) и Центр дополнительного образования детей. В 2013 году в школах искусств обучается 135 детей на бюджетной основе и 159 детей на – внебюджетной, в Центре дополнительного образования детей – 930 учащихся.

Муниципальные бюджетные образовательные учреждения Приморского района оказывают общедоступное и бесплатное дошкольное образование детям дошкольного возраста от 1,5 до 7 лет, общедоступное и бесплатное начальное общее, основное общее, среднее (полное) общее образование по основным общеобразовательным программам несовершеннолетним лицам в возрасте от 6 лет 6 месяцев до 18 лет и дополнительное образование – в муниципальных бюджетных образовательных учреждениях дополнительного образования детей – детям в возрасте от 6 до 18 лет.

Анализ уровня обеспеченности населения образовательными услугами за 2009-2013 годы

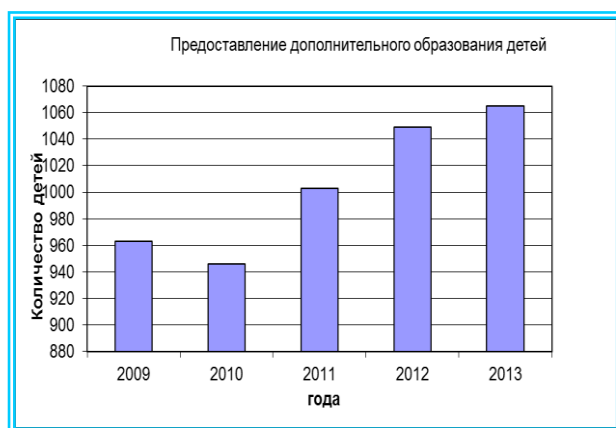
Наименование показателя	2009 год	2010 год	2011 год	2012 год	2013 год	2013г к 2009г, %
1. Количество образовательных учреждений, единиц						

из них:						
- дошкольных учреждений	22	22	22	22	21	95,5
- количество групп в дошкольных учреждениях	61	61	64	65	67	109,8
- общеобразовательных	22	22	22	16	16	72,7
из них: средних	13	13	13	12	12	92,3
основных	6	6	6	4	4	66,7
начальных	3	3	3	0	0	0,0
- количество классов в общеобразовательных учреждениях	189	190	188	178	179	94,7
- количество учреждений дополнительного образования детей	3	3	3	3	2	66,7
- количество групп в учреждениях дополнительного образования детей	143	143	146	146	146	102,1
2. Предоставление общедоступного и бесплатного дошкольного образования в муниципальном бюджетном образовательном учреждении, чел.	1 151	1 121	1 226	1 286	1 361	118,2
3. Предоставление общедоступного и бесплатного начального общего образования, основного общего, среднего (полного) общего образования детей по основным образовательным программам, чел.	2 049	2 094	2 116	2 154	2 169	105,8
4. Предоставление дополнительного образования детей, чел.	963	946	1 003	1 049	1 065	110,6

В течение последних пяти лет отмечается положительная динамика в предоставлении образовательных услуг: численность детей дошкольного возраста в структурных подразделениях «Детский сад» увеличилась на 16,5%, количество учащихся в общеобразовательных учреждениях увеличилось на 5,8%, количество учащихся в образовательных учреждениях дополнительного образования возросло на 10,6%.

На территории МО «Приморский муниципальный район» функционируют 4 пришкольных интерната для обеспечения учащихся доступности получения образовательных услуг. За последние пять лет количество проживающих в интернатах сократилось с 39 человек в 2009 году до 29 человек в 2013 году. Учащиеся, проживающие в пришкольных интернатах, бесплатно получают горячее 4-разовое питание. Проживание и питание в интернатах для обучающихся финансируется за счет средств местного бюджета.

Общеобразовательные школы района поддерживают тесную связь с учреждениями дополнительного образования: с муниципальным бюджетным образовательным учреждением «Детская школа искусств № 23 п. Катунино» и муниципальным бюджетным образовательным учреждением «Приморский центр дополнительного образования детей» в д. Рикасиха.



В 2012-2013 учебном году дополнительными услугами охвачено 1065 детей.

Основные направления дополнительного образования детей: художественно-эстетическое, спортивное, эколого-биологическое, военно-патриотическое, туристско-краеведческое, социально-педагогическое, культурологическое.

Уровень охвата детей дополнительным образованием в Приморском районе с каждым годом увеличивается. В 2012-2013 учебном

Модернизация системы общего образования

С целью улучшения условий обучения в 2012-2013 годах в образовательных учреждениях реализовывался проект модернизации системы общего образования. В 2012 году на модернизацию направлено 18,1 млн. рублей.

Все запланированные мероприятия в рамках комплекса мер по модернизации системы общего образования в образовательных учреждениях района были выполнены. Приобретено оборудования (учебно-лабораторное, учебно-производственное, спортивное, компьютерное, оборудование для школьных столовых) на сумму 3,4 млн. рублей. С целью обеспечения доступности образования были приобретены в 2012 году три транспортных средства для перевозки учащихся для МБОУ «Васьковская СОШ», МБОУ «Приморская СОШ», МБОУ «Соловецкая СОШ».

Значительные работы были осуществлены по развитию школьной инфраструктуры, в том числе проведены ремонты пищеблоков для установки оборудования на общую сумму – 9,2 млн. рублей.

Проведение капитального и текущего ремонтов в 2012 году позволило обеспечить санитарно-гигиенические требования, предъявляемые к помещениям, что является условием сохранения жизни и здоровья работников образования и учащихся на сумму 3,5 млн. рублей.

В 2013 году в МБОУ «Бобровская СОШ» произведен капитальный ремонт пола в основном зале на сумму – 1,6 млн. рублей. В ряде школ были проведены мероприятия, направленные на снижение энергопотребления, в 2013 году в МБОУ «Васьковская СОШ» была произведена частичная замена деревянных оконных блоков на стеклопакеты.

Приоритетным направлением при реализации комплекса мер по модернизации системы образования стало обеспечение обучающихся современными условиями обучения, соответствующими требованиям федерального государственного общеобразовательного стандарта (ФГОС). Для 4 образовательных учреждений: МБОУ «Приморская СОШ», МБОУ «Талажская СОШ», МБОУ «Вознесенская СОШ», МБОУ «Бобровская СОШ» приобретено 49 единиц компьютерного оборудования, мобильный класс для реализации ФГОС в МБОУ «Уемская СОШ».

Комплекс мер позволил укрепить материально-техническую базу

учреждений, улучшить условия обучения, соблюдения мер, направленных на укрепление здоровья учащихся.

Уровень обеспеченности педагогическими кадрами

В 2009 году численность работников образовательных учреждений составила 1050 человек, из них педагогических работников – 514 чел., в 2013 – 1092 человек, педагогических работников – 479 чел.

В 2013 году из общей численности педагогических работников имеют квалификационную категорию: высшую — 65 человек; первую — 146 человек; вторую — 96 человек; соответствуют занимаемой должности — 14 человек; педагогических работников, не имеющих квалификационной категории - 158 человек.

Возрастной состав педагогического персонала следующий: до 30 лет - 79 человек; от 30 до 45 лет в - 187 человек; от 45 до 55 лет - 134 человек; свыше 55 лет - 79 человек.

Обеспеченность педагогическими кадрами в 2013 году составила 99%. На 1 августа 2013 года имелись 22 вакансии, в том числе учителей начальных классов - 5, воспитателей в структурном подразделении «Детский сад» - 4, преподавателей в МБОУ ДОД «Детская школа искусств № 23 в п. Катунино» - 3. На 01 сентября 2013 года почти все имеющиеся вакансии были замещены.

Здравоохранение

Уровень обеспеченности услугами учреждений здравоохранения

С 1 января 2012 года все муниципальные учреждения здравоохранения перешли в областную собственность и стали государственными. Перевод осуществлялся в связи с реализацией федерального закона № 313-ФЗ, который внес изменения в отдельные законодательные акты РФ, в связи с принятием закона об обязательном медицинском страховании в РФ.

Первичная медико-санитарная помощь жителям сельских и отдаленных территорий оказывается в 2 учреждениях стационарного типа, в 6 учреждениях амбулаторно-поликлинического типа (в т.ч. в 5 дневных стационарах) и 23 фельдшерско-акушерских пунктах (ФАП). Специалистами ФАПов обслуживается население численностью от 120 до 2000 человек (общий охват населения 10 тыс. человек). За каждым ФАПом закреплен врач общей практики больницы или амбулатории. Данные мероприятия приближают доступность первичной медико – санитарной помощи населению сельских районов и отдаленных труднодоступных территорий.

Все фельдшерско-акушерские пункты имеют лицензии на медицинскую и фармацевтическую деятельность и являются обособленными структурными подразделениями центральной районной больницы. За 2013 год в лечебно-профилактические учреждения МО «Приморский муниципальный район» при плане 155 тыс. посещений (врачи + средний мед.персонал) осуществлено 156,5 тыс. амбулаторно-поликлинических посещения (101 % выполнения плана).

С 1 января 2013 все учреждения района перешли в систему ОМС. В районе функционирует 43 койки дневного стационара и 58 коек круглосуточного

стационара. Дневные стационары в МУЗ «Приморская ЦРБ» открыты во всех филиалах (Уемская районная больница - 18 коек, Заостровская участковая больница – 14 коек, амбулатория Катунино – 5 коек, амбулатория Боброво – 4 койки, амбулатория Рикасиха – 2 койки). Несмотря на широкое распространение стационарозаменяющих технологий, круглосуточный стационар ГБУЗ АО «Приморская ЦРБ» работает на полную мощность.

План количества вызовов скорой медицинской помощи за 2013 год составил 3200 вызовов. Фактически выполнено: 3261 вызов (101,9% от плана). Обеспеченность жителей МО «Приморский муниципальный район» данным видом медицинской помощи составила 0,124 вызовов на 1 жителя. Это свидетельствует об эффективности оказания амбулаторной помощи населению.

Продолжается совершенствование выездной формы работы мобильными бригадами с обязательным участием врачей общей практики, что позволяет увеличить доступность квалифицированной медицинской помощи для труднодоступных отдаленных территорий и выявление пациентов с высокими и средними рисками развития заболеваний. Данные мероприятия уменьшают количество привлеченных узких специалистов для выездных форм работы, что позволяет не сократить доступность специализированной медицинской помощи в поликлинике на периоды командировок.

Уровень обеспеченности кадрами

Сеть и структура общеврачебной практики развита качественно и экономически эффективна. Имеется выраженная потребность в амбулаторно-поликлиническом звене во врачах: врач общей практики, кардиолог.

Кадровый состав специалистов представлен в основном опытными квалифицированными кадрами. Средний возраст специалистов, работающих на селе 42,9 года. Несмотря на существующие трудности в последние годы наблюдается приток молодых кадров на село. На ФАПах работает 5 молодых специалистов.

Обеспеченность врачебными кадрами – 16,8 это несколько выше по сравнению с 2012 - 12,9, средними медицинскими работниками – 51,9 (2012-44,1). В настоящий момент в учреждении работают:

	Физические лица	% укомплектованности	Коэффициент совместительства
Врачи	44	95,3	1,3 (1,8)
Средний медицинский персонал	136	98,2	1,2
Младший медицинский персонал	60	100	1,2

Прочий персонал	53	100	1,2
-----------------	----	-----	-----

Физическая культура и спорт

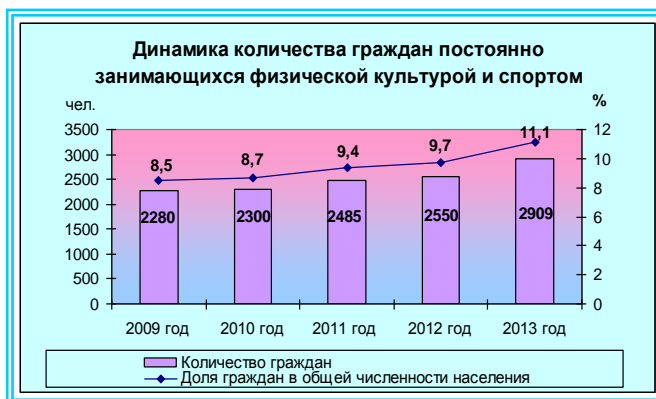
Деятельность в сфере физической культуры и спорта в муниципальном образовании осуществляется в основном образовательными учреждениями.



Материально-спортивная база состоит из 64 спортивных сооружений, в т.ч: 13 - спортивных залов (из них 11 в учреждениях образования), 38 - спортивных площадок (15 футбольных площадок, 11 волейбольных, 6 баскетбольных, 6 хоккейных), 13 - другие спортивные сооружения (5 тренажёрных залов, 3 тира, 5 помещений,

приспособленных для занятий физической культурой).

Различными формами занятий физической культурой и спортом на территории муниципального образования «Приморский муниципальный район» охвачены 2909 человек, что составляет 11,1% от общего числа жителей. По сравнению с 2009 годом количество граждан постоянно занимающихся физической культурой и спортом увеличилось на 24,6%.



В образовательных учреждениях района работает 41 объединение спортивной направленности, в которых занимается 376 учащихся.

В районе работу в сфере физической культуры и спорта ведут 25 штатных физкультурных работника, из них 17 имеют высшее образование и 5 среднее специальное образование.

В муниципальном образовании ежегодно проводится около 30 спортивно-массовых мероприятий, в которых принимает участие более 2 тыс. человек. Самым популярным и массовым соревнованием в районе является ежегодная Спартакиада среди сельских поселений, программа соревнований включает состязания по 11 видам спорта.

Среди учащихся образовательных учреждений проводятся турслеты, районная спартакиада школьников в трёх возрастных группах по 9 видам спорта, среди детских оздоровительных лагерей с дневным пребыванием детей - малая спартакиада. Всего в районных соревнованиях в 2013 году приняли участие 1,1 тыс. школьников.

Более 200 спортсменов Приморского района ежегодно участвуют в областных соревнованиях, в 2013 году ими завоевано 120 медалей.

Культура

Уровень обеспеченности общедоступными библиотеками

На территории района библиотечным обслуживанием занимаются 27 библиотек:

- 26 библиотек МБУ межпоселенческая «Центральная библиотека Приморского района»;
- 1 библиотека МБУ «Центр предоставления государственных и муниципальных услуг» МО «Талажское».

В 2013 году в Приморском районе было организовано 40 пунктов выдачи литературы и 7 книгонош.

Показатель	Выполнено в 2012 г.	План 2013 г.	Выполнено в 2013 г.
Пользователи	8909	9300	9408
Посещения	88709	91477	94439
Книговыдача	220815	186000	213281
Средняя читаемость	25	20	23
Средняя посещаемость	10	10	10
Средняя обращаемость	1,1	1	1,1
Процент охвата населения библиотечным обслуживанием	34%	36%	36%

Уровень обеспеченности населения культурно-досуговыми учреждениями

На 1 января 2014 года сеть учреждений культурно-досугового типа включает: МБУ межпоселенческое «Объединение культуры Приморского района» (включающее 17 филиалов - 15 сельских Домов культуры и 2 сельских клуба), МБУ Культурный центр «Рикасиха» имеющие статус юридических лиц и осуществляющие свою деятельность на уровне муниципального района.

В учреждениях культуры работают 155 клубных формирований, в которых занимается 1806 человек.

Показатель	2009г.	2010г.	2011г.	2012г.	2013г.
Количество клубных формирований в учреждениях культуры	124	139	133	135	155
Количество участников клубных формирований	1578	1531	1501	1502	1806

Художественное творчество разнообразно и представляет жанры самодеятельного искусства: хореографическое, театральное, фольклорное, изобразительное, декоративно прикладное, музыкальное, вокально-хоровое, инструментальное.

Всего культурно - досуговыми учреждениями Приморского района за 2013 год проведено 2467 мероприятий, которые посетило свыше 28 тыс. человек.

Показатель	2009г.	2010г.	2011г.	2012г.	2013г.
Количество мероприятий, за год	2097	2069	2138	2119	2567
Количество посещений мероприятий	24798	27650	24697	24639	28844

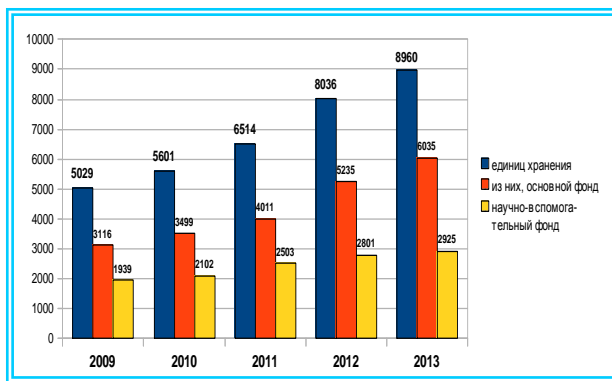
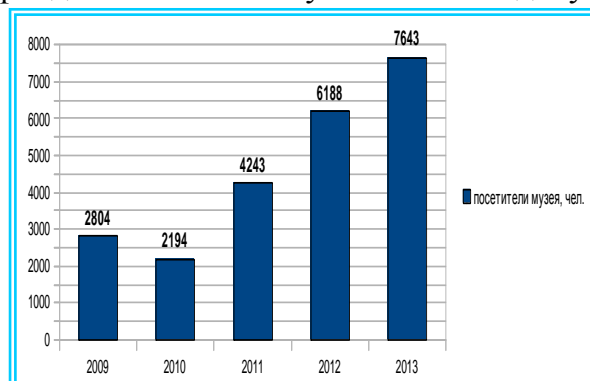
Анализ информационных отчетов за период с 2009 – 2013 годы показал, что практически во всех учреждениях культуры появились качественно новые положительные изменения в организации мероприятий, разнообразие кружков и клубов по интересам для молодежи, подростков, увеличилось количество клубных формирований по прикладному творчеству, расширился спектр предложений.

Уровень обеспеченности населения музеями

Муниципальное бюджетное учреждение культуры «Музей народных промыслов и ремёсел Приморья» с 2003 года располагается в п. Уемский.

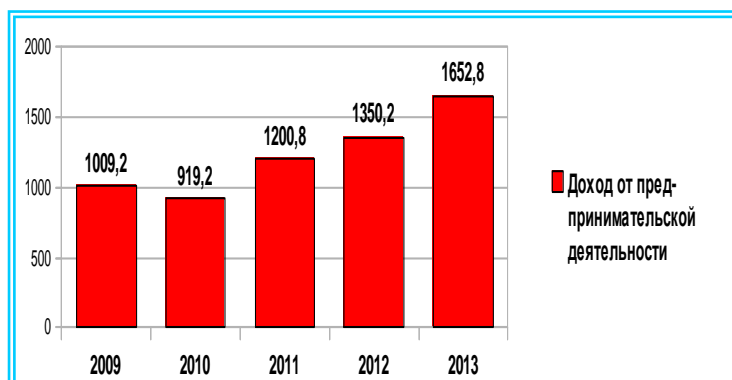
На сегодняшний день в музее работает 5 выставочных залов с постоянными экспозициями и несколько залов с выставками. Среди них: «Великая Отечественная война в судьбе Приморского района», «Деревенский быт конца XIX — нач. XX вв.», «Малинова Уйма - были и небылицы», «Промыслы Белого моря», «Пустошь и Патракеевка - центры мореходства и судостроения».

Муниципальное бюджетное учреждение «Музей народных промыслов и ремёсел Приморья» специализируется на проблемах изучения и сохранения традиционных для Приморского района промыслов, а также ведёт исследование обычаев и обрядов, связанных с беломорскими промыслами. В ходе экспедиций по району сотрудниками музея собраны орудия труда зверобоев и рыбаков, предметы быта, найдены уникальные фотоматериалы конца 19-го – начала 20-го веков, фонды пополняются уникальными документами и воспоминаниями.



На базе музея функционируют три кружка, дающие возможность их посетителям получить интересующие их умения и навыки. Руководителями кружков уже седьмой год являются опытные мастера-умельцы.

За 2013 год музей посетили 7643 человека. Число посетителей, пользующихся льготой бесплатного посещения музея, возросло с 1132 человек до 1308 человек. В их числе воспитанники социально-реабилитационных центров, училища №25 ГАОУ АПТ, МБУ «Центр охраны прав детства», детский дом «Боброво», пациенты Трепузовского психоневрологического интерната, инвалиды центра дневного пребывания Ломоносовского округа, дети-инвалиды коррекционной школы г. Северодвинска, ветераны войны, сотрудники музеев. Количество экспонатов в фондах музея возросло с 2009 года на 44% и в 2013 году составило 8960 ед.



Деятельность в сфере культуры Приморского района за последние годы стабильно развивается.

Учреждения культуры осуществляют различные виды платных услуг. Доходы от платных услуг в 2013 году составили 1,65 млн.рублей, что по сравнению с предыдущим

годом больше на 22,4 %.

С 2009 по 2013 год улучшилась материально-техническая база учреждений. В доме культуры пос. Уемский проведен ремонт фойе и танцевального зала, зрительный зал отремонтирован и оснащен современным звуко-световым оборудованием, приобретены новые театральные кресла, полностью заменена одежда сцены. Проведен ремонт крыши Княжестровского ДК, замена электропроводка, ремонт крыши и косметический ремонт Лопшеньгского СДК, СДК Л.-Золотица, отремонтированы печи в Яреньгском ДК, Ластольском ДК, отремонтировано отопление в помещениях здания Дома культуры, проведен капитальный ремонт помещений.

Состояние и развитие кадрового потенциала

В 2013 году численность работников составила 160 человек, из которых: 100 - руководящий состав и специалисты, 60 – технические исполнители и обслуживающий персонал.

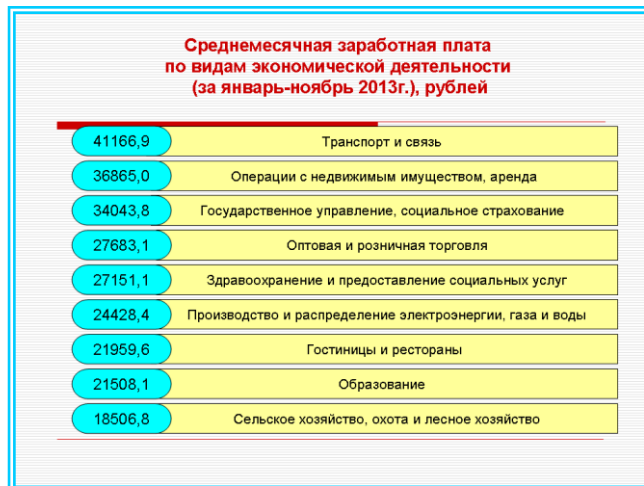
Численность работников	2009г.	2010г.	2011г.	2012г.	2013г.
Всего работников	172	164	166	163	160
Руководящий состав и специалисты	95	99	97	96	100
Технические исполнители и обслуживающий персонал	77	65	69	67	60

По уровню образования руководителей и специалистов учреждений культуры: с высшим образованием – 22 человек; с неоконченным высшим образованием – 5 человек; со средним профессиональным образованием – 42 человек (из них профильное - 30 человек), со средним общим образованием – 33 человек.

По возрастному составу из числа штатных работников: до 30 лет – 31 человек; 30-55 лет – 90 человек; свыше 55 лет – 39 человек.

2.1.7. Уровень жизни населения

В 2013 году среднемесячная начисленная заработная плата (по организациям без субъектов малого предпринимательства) в муниципальном образовании сложилась на уровне 32 854,5 рублей, что ниже аналогичного показателя по



Архангельской области на 7%. По сравнению с 2009 годом заработная плата увеличилась в 1,9 раза.

По данным за январь-ноябрь 2013 года наибольший уровень заработной платы по Приморскому району обеспечивает занятость в сфере транспорта и связи – 41166,9 рублей. Самая низкая заработная плата в сельском хозяйстве.

Средний размер месячных пенсий вырос с 7076,3 рублей в 2009 году до 11466,7 рублей – в 2013 году.

Несмотря на неоднократное повышение пенсий, пенсионеры составляют большую часть населения с низкими доходами.

В последние годы задолженность по заработной плате в учреждениях бюджетной сферы отсутствует и не зафиксирована в организациях частной формы собственности.

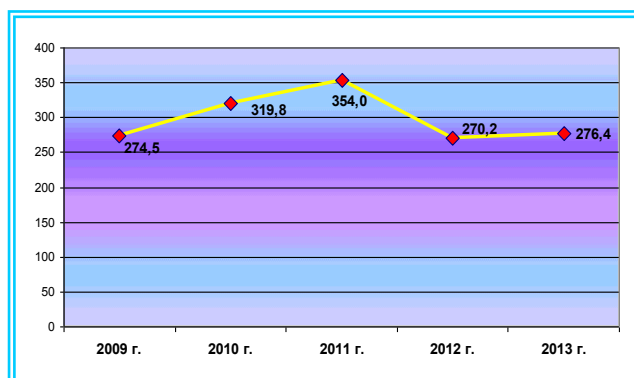
Стоимость фиксированного набора потребительских товаров и услуг по муниципальному образованию на конец марта 2013 года составила 10 836,4 рубля, что выше уровня 2009 года в 1,4 раза.

2.1.8. Бюджет муниципального образования

Анализ доходной части консолидированного бюджета

	млн.руб.				
Наименование дохода	2009	2010	2011	2012	2013
ИТОГО ДОХОДОВ	766	859	1030	1032	976
НАЛОГОВЫЕ И НЕНАЛОГОВЫЕ ДОХОДЫ	275	320	354	270	276
Налог на доходы физических лиц	133	146	160	164	172,4
Налоги на совокупный доход	10	11,4	16,5	15,7	11,3
Налоги на имущество	68	74,2	77,6	21,8	19,2
Прочие налоговые доходы	2	4,2	1	0,6	0,5
Налоговые доходы всего:	213	236	255	202	203
Доходы от использования имущества	34,2	41,6	45,7	42,4	40,0
Платежи при пользовании природными ресурсами	3,0	3,4	5,4	7,7	9,8
Доходы от продажи материальных и нематериальных активов	2,4	11	17	13,5	18
Платные услуги и компенсация затрат государства	17	22,7	27	2	2,3

Прочие неналоговые доходы	5,3	5	4	2,4	2,6
Неналоговые доходы всего:	62	84	99	68	73
БЕЗВОЗМЕЗДНЫЕ ПОСТУПЛЕНИЯ	491	539	676	762	700

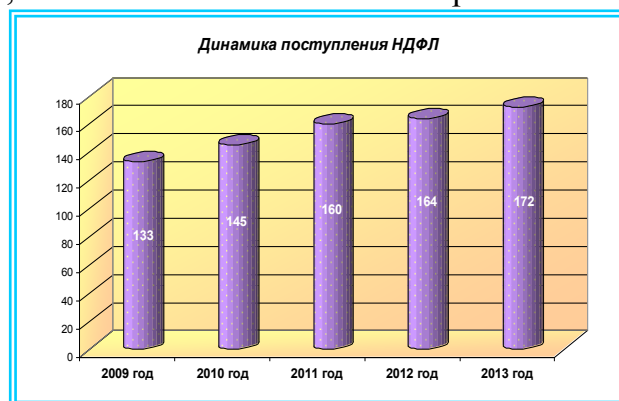


Анализ доходной части бюджета свидетельствует об отсутствии стабильного роста поступлений собственных налоговых и неналоговых доходов (далее – условно-собственные доходы), что обусловлено централизацией основных бюджетобразующих доходных источников в пользу бюджета региона.

Так, с 1 января 2012 года полностью отменены отчисления в районный бюджет от налога на имущество организаций (среднегодовая сумма поступлений составляла 60 млн.руб.) и от налога, взимаемого в связи с применением упрощенной системы налогообложения (среднегодовая сумма поступлений составляла около 6 млн. рублей).

Наибольший удельный вес в структуре условно собственных доходов занимают налоговые доходы – свыше 70%.

Основным бюджетобразующим источником является налог на доходы физических лиц, поступления которого формируют более половины всех налоговых и неналоговых доходов (с учетом, что норматив отчислений НДФЛ в консолидированный бюджет муниципального образования варьировался от 40% до 46%). Значительный рост поступлений в 2012 году обусловлен поступлением НДФЛ от физического лица по разовой сделке от продажи имущества.



Вторым по значимости источником условно собственных доходов являются имущественные налоги: земельный, налог на имущество физических лиц и налог на имущество организаций, поступающий в районный бюджет до 2012 года по нормативу 50%. Земельный налог является одним из самых стабильных источников доходов, так как актуализация налогооблагаемой базы (кадастровой стоимости земель) осуществляется не реже 1 раза в 5 лет.

Структура налогов на совокупный доход представлена единым налогом на вмененный доход, единым сельскохозяйственным налогом, налогом, уплачиваемым по упрощенной системе налогообложения (до 2012 года) и патентной системой налогообложения.

Доходы от использования муниципального имущества, среднегодовой объем поступлений которых составляет около 40 млн.рублей, формируются за счет платежей от сдачи в аренду земельных участков и муниципального имущества. Основную долю доходов от использования муниципального имущества составляют

платежи от сдачи в аренду земельных участков – около 70%. Достигнув своего пика в 2011 году, доходы от арендуемых объектов получили тенденцию к снижению.

Доходы от продажи материальных и нематериальных активов напрямую зависят от показателей прогнозного плана приватизации, спроса на реализуемые объекты муниципальной собственности и за пять лет увеличились с 2 до 18 млн.рублей.

Ежегодный рост платежей за негативное воздействие на окружающую среду в среднем на 40%, связан с увеличением платежей за размещение отходов от крупнейших налогоплательщиков.

Объем безвозмездных поступлений за рассматриваемый период увеличился в 1,4 раза. Основную долю занимают субвенции на исполнение переданных государственных полномочий и межбюджетные субсидии.

Анализ расходной части консолидированного бюджета

Расходная часть местного бюджета включает финансирование расходов, связанных с решением вопросов местного значения. Структурный анализ расходов консолидированного бюджета МО «Приморский муниципальный район» за последние пять лет представлен ниже.

	млн. руб.				
Наименование раздела	2009	2010	2011	2012	2013
0100 "Общегосударственные вопросы"	107	117,5	124,6	139	125
0200 "Национальная оборона"	2	1,6	2	2	2
0300 "Национальная безопасность и правоохранительная деятельность"	4,5	4,7	6	5,5	7
0400 "Национальная экономика"	9	14,6	19	63	71,3
0500 "Жилищно-коммунальное хозяйство"	324	268,4	348	310,3	97
0600 "Охрана окружающей среды"	0	0	0,8	0,8	0
0700 "Образование"	263,5	296	367,6	440	513,4
0800 "Культура, кинематография"	41	40	42,5	55	69
0900 "Здравоохранение"	52,5	58	76	0	0
1000 "Социальная политика"	34	45,7	63,5	60,5	62,2
1100 "Физическая культура и спорт"	0	0	2	1	2
1200 "Средства массовой информации"	0	0	0	0	0,2
1300 "Обслуживание государственного и муниципального долга"	0	0	2,5	1,5	0
Итого расходы	837,5	846,5	1 055	1 079	949

Следует учесть, что с 2012 года финансирование отрасли «Здравоохранение» полностью переведено на региональный уровень. Расходы консолидированного бюджета МО «Приморский муниципальный район» приведены без учета межбюджетных трансфертов в соответствии с требованиями Бюджетного кодекса Российской Федерации.

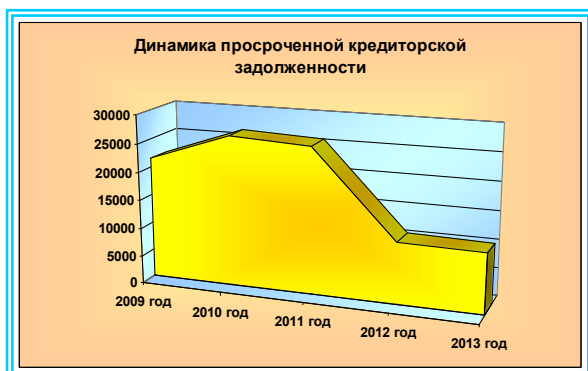
Наибольший удельный вес в структуре расходной части бюджета традиционно приходится на финансирование отраслей социально-культурной сферы – из них основная часть приходится на образование – 70-80%, на решение социальных вопросов – порядка 10%, столько же на культуру. В целом за пятилетний период расходы по данным отраслям выросли более, чем на 65%, что подтверждает социальную направленность бюджета.

Расходы на жилищно-коммунальное хозяйство ежегодно составляли около 300 млн. рублей. Их снижение в 2013 году связано с передачей на региональный уровень полномочий по предоставлению субсидий ресурсоснабжающим предприятиям для возмещения убытков, возникающих в результате государственного регулирования тарифов на тепловую энергию, отпускаемую населению на нужды отопления, на холодную воду и водоотведение, на топливо печное бытовое (дрова) для нужд отопления, на электрическую энергию, вырабатываемую ДЭС.

За рассматриваемый период расходы на национальную экономику выросли более чем в 7,5 раз. В 2012 году был создан областной дорожный фонд, что обусловило значительный рост субсидии на дорожное хозяйство.

Расходы на финансирование общегосударственных вопросов ежегодно составляют порядка 120 – 130 млн. рублей и занимают в структуре расходов консолидированного бюджета около 13%. Эти средства направлялись на закупку и доставку каменного угля, муки и лекарственных средств в районы Крайнего Севера и приравненные к ним местности с ограниченными сроками завоза грузов, на выполнение части переданных государственных полномочий, на содержание МБУ «Приморский архив», проведение выборов в органы местного самоуправления, содержание органов представительной и исполнительной власти и другие расходы.

В течение рассматриваемого периода удалось не только обеспечить исполнение социально-значимых статей расходов, но и значительно сократить кредиторскую задолженность консолидированного бюджета. Одним из важнейших показателей, по которому можно судить о состоянии муниципальных финансов, является



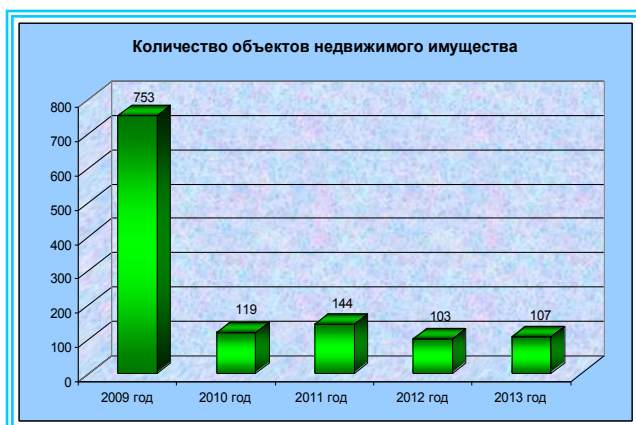
уровень муниципального долга. По состоянию на 01 января 2014 года долговые обязательства перед



кредитными учреждениями у муниципального образования «Приморский муниципальный район» отсутствуют.

2.1.9. Муниципальная собственность

Муниципальная собственность является определяющей частью финансово-экономической базы местного самоуправления и одним из главных рычагов реализации местной социально-экономической политики. Использование муниципальной собственности должно обеспечивать возможность оказания услуг населению, в том числе функционирование муниципальных учреждений, оказывающих эти услуги, получение дополнительных доходов в местный бюджет и снижение расходов местного бюджета на решение вопросов местного значения.



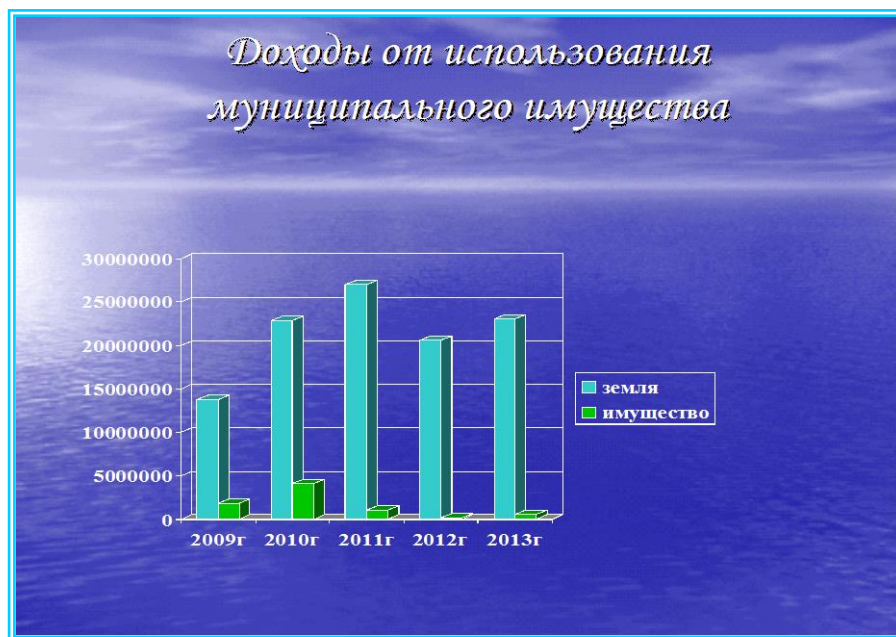
Снижение количества объектов имущества в 2010 году, обусловлено передачей муниципального имущества Приморского района в собственность муниципальных образований - сельских поселений для решения вопросов местного значения поселений в сфере дорожной деятельности и коммунальных услуг.

В соответствии с изменениями федерального законодательства в декабре 2011 года передано в государственную собственность Архангельской области муниципальное имущество отрасли здравоохранения.

В реестре муниципальной собственности МО «Приморский муниципальный район» с 01 января 2013 года находится имущество, необходимое для решения вопросов местного значения района. По составу это имущество коммунального хозяйства — 2%, образования — 76%, культуры — 17%, имущество для обеспечения деятельности органов местного самоуправления района — 5%.



В 2013 году в консолидированном бюджете муниципального образования доходы от использования муниципального имущества и земельных ресурсов составили 56 млн. рублей.

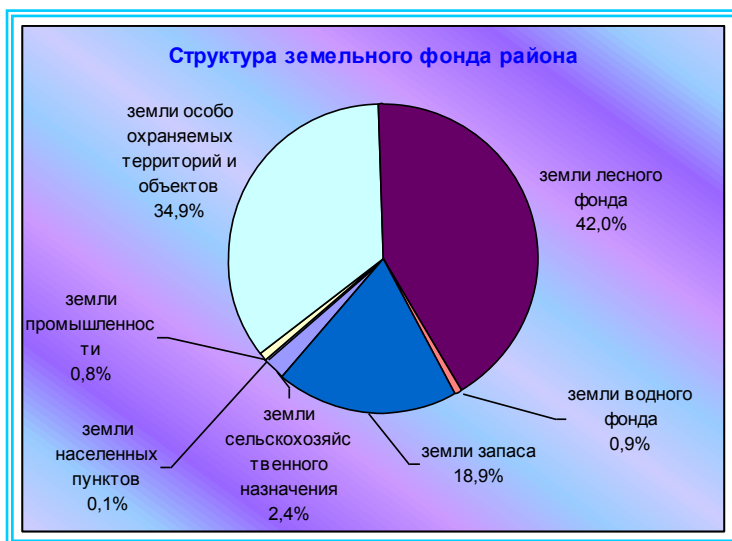


Согласно плану приватизации на 2013 год проведены аукционы по продаже муниципального имущества вместе с отчуждением земельных участков на сумму более 800 тыс. руб.

В соответствии со ст.38.1. Земельного кодекса РФ, постановлением Правительства РФ от 11.11.2002 N 808 "Об организации и проведении торгов по продаже находящихся в государственной или муниципальной собственности земельных участков или права на заключение договоров аренды таких земельных участков" через процедуру проведения торгов было предоставлено 17 земельных участков, среди которых 8 участков в аренду общей площадью 60114 кв.м., 9 участков в собственность общей площадью 11209 кв.м.

2.1.10. Земельный фонд

Площадь земель в Приморском районе составляет 4613361 га. В состав



земельного фонда входят следующие категории земель: земли сельскохозяйственного назначения, земли населенных пунктов, земли промышленности, земли особо охраняемых территорий и объектов, земли лесного фонда, земли водного фонда, земли запаса. Значительную часть территории района занимают земли лесного фонда – 42,0% и земли особо охраняемых территорий и объектов – 34,9 %.

На территории Приморского района расположены следующие ООПТ: Национальный парк «Русская Арктика»,

Государственный природный заказник «Земля Франца-Иосифа», Национальный парк «Онежское Поморье», Беломорский государственный природный биологический заказник регионального значения, Приморский государственный природный ландшафтный заказник регионального значения, Мудьюгский государственный природный ландшафтный заказник регионального значения, Двинской государственный природный биологический заказник регионального значения, Унский государственный природный биологический заказник регионального значения, Соянский государственный природный биологический заказник регионального значения.

На территории Приморского района находятся уникальные, ценные в экологическом, научном, культурном и эстетическом отношении природные объекты естественного и искусственного происхождения. Они представлены пятью памятниками природы. Среди них живописные лесные участки: «Лахтинский лес» (площадью 24,8 га), «Ширшинский лес» (площадью 455 га), «Талажский сосновый бор» (площадью 36,2 га), созданные в 1989 г. Памятник природы «Пихты под Архангельском», созданный в 1972 г. площадью 1,0 га, имеет большое научное значение, так как он является самой северной точкой произрастания пихты сибирской в естественных условиях на территории России.

Районом поддерживается развитие сельского хозяйства площадь земель сельскохозяйственного назначения составляет 110806 га. Сельскохозяйственные угодья в районе занимают площадь 30639 га, в том числе занятые пашнями - 4474 га, многолетними насаждениями - 2695га, сенокосами – 16812 га, пастбищами – 6658 га, в стадии мелиоративного строительства и восстановления плодородия - 53 га. В общей площади сельскохозяйственных угодий 44,5 % составляют земельные участки бывших сельскохозяйственных предприятий района находящиеся в собственности граждан членов-пайщиков. Земли сельскохозяйственного назначения используются для ведения крестьянско-фермерского хозяйства, личного подсобного хозяйства, садоводства, огородничества и животноводства.

Выделяются земельные участки для застройки и развития населенных пунктов. По состоянию на июнь 2014 года площадь земель населенных пунктов составляет 5494 га из них 51,7% предоставлено для индивидуального жилищного строительства, ведения личного подсобного хозяйства, для строительства объектов социального назначения (в том числе детские сады, общеобразовательные учреждения, спортивные комплексы).

Земельные участки, которые используются для обеспечения деятельности организаций и эксплуатации объектов промышленности, в составе категории земель - земли промышленности занимают площадь 36595 га или 0,8 % от площади района.

2.2. Анализ конкурентных преимуществ и особенностей развития. SWOT-анализ

Для определения сильных и слабых сторон в инвестиционном развитии Приморского района, внешних возможностей и угроз осуществлен стратегический анализ по методике SWOT.

Результатом применения SWOT-анализа должно стать наложение сильных и слабых сторон развития района на перспективы развития отдельных отраслей.

При этом возможности развития района будут проявляться при совпадении развития перспективных отраслей и направлений и инвестиционного потенциала района, а угрозы – внешние и внутренние факторы, которые могут помешать оформиться этому потенциалу (этим возможностям) в реальные проекты.

В таблице приведены все сильные и слабые стороны, выявленные в результате анализа ситуации в районе. Однако при дальнейшем целеполагании в качестве основных, решающих моментов будут учтены только имеющие приоритетное влияние стороны.

Факторы	Сильные стороны (S)	Слабые стороны (W)
Географическое положение	<ul style="list-style-type: none"> - расположен вокруг областного центра - г.Архангельска и полностью в него интегрируется; - граничит с крупными городами регионального значения: Северодвинск и Новодвинск; - месторасположение Приморского района позволяет обеспечить развитие туризма 	<ul style="list-style-type: none"> - нахождение в зоне континентального климата с низкими температурами в зимнее время и прохладным климатом в летнее время; - обширные территории и не развитая сеть транспортных коммуникаций; - островные и побережные территории отдалены от районного центра
Природный потенциал	<ul style="list-style-type: none"> - наличие больших площадей земель, пригодных для сельскохозяйственного производства; - крупное алмазное месторождение; - наличие строительных минерально-сырьевых ресурсов (песок, глина); - большие водные пространства (реки, озера, акватория Белого моря) 	<ul style="list-style-type: none"> - недостаточно эффективное использование полезных ископаемых, водных и земельных ресурсов
Население демографическая ситуация	<ul style="list-style-type: none"> - положительные тенденции в демографическом развитии района: <ul style="list-style-type: none"> ▪ рост рождаемости; ▪ снижение общей смертности. 	<ul style="list-style-type: none"> - отток трудоспособного населения в города Архангельской области и другие регионы РФ; - увеличение количества населения старше

		<p>трудоспособного возраста;</p> <ul style="list-style-type: none"> - дефицит квалифицированной рабочей силы
<p>Экономический потенциал и инвестиционные ресурсы</p>	<ul style="list-style-type: none"> - наличие современной торговой сети и емкого потребительского рынка; - конкурентоспособность ряда производств; - высокий туристский потенциал; - наличие неиспользуемых площадей и земельных ресурсов; - возрастание роли малого бизнеса в экономике района 	<ul style="list-style-type: none"> - значительный износ основных производственных фондов; - недостаток квалифицированных кадров; - низкая инвестиционная активность, в том числе в муниципальном секторе экономики; - недостаточный уровень развития инфраструктуры для эффективной инвестиционной деятельности; - слабая инновационная активность; - низкий уровень активности предпринимательской деятельности в промышленном производстве, переработке сельскохозяйственной продукции
<p>Агропромышленный комплекс</p>	<ul style="list-style-type: none"> - применение модернизированных технологий по ресурсосбережению и повышению плодородия почв; - высокий ресурсный потенциал (имеющиеся резервы увеличения посевных культур, поголовья скота и птицы); - близость к рынкам сбыта сельскохозяйственной продукции (города Архангельск, Северодвинск и Новодвинск) 	<ul style="list-style-type: none"> - высокая зависимость от природных климатических условий в растениеводстве, производстве картофеля и овощей, обеспечении животноводства кормами собственного производства; - недостаточно эффективное использование сельскохозяйственных угодий (истощение почв); - физически и морально устаревшая сельскохозяйственная техника и оборудование; - дефицит и недостаточный уровень квалификации кадров, воспринимающих инновационные технологии производства и управления; - отсутствие у большинства сельхозпредприятий и крестьянско-фермерских хозяйств финансовых возможностей для ускоренного обновления техники и модернизации производства

Жилищно-коммунальный комплекс	<ul style="list-style-type: none"> - существование котельных на местном виде сырья (древесные отходы); - создание товариществ собственников жилья; - разнообразие видов жилья; - наличие зон для комплексного жилищного строительства 	<ul style="list-style-type: none"> - физический износ большинства зданий и инфраструктуры; - дефицит инженерно подготовленных для нового строительства территорий; - принадлежность части территории муниципального образования федеральным структурам (Минобороны); - недостаточность финансовых средств для развития отрасли; - качество питьевой воды не отвечает установленным стандартам; - низкий уровень благоустройства жилищного фонда в районе; - изношенные инженерные сети; - отсутствие системы захоронения отходов; - ограниченность островных территорий по срокам завоза топлива, высокий уровень транспортных издержек; - дефицит квалифицированных кадров
Транспорт и связь	<ul style="list-style-type: none"> - наличие автодорог федерального и регионального значения, проходящих через район; - авиационные и морские (речные) перевозки на островных и побережных территориях района; - наличие пригородных автобусных маршрутов г.Архангельск, г.Северодвинск, г.Новодвинск; - покрытие материковой и островной территории района сотовой связью 	<ul style="list-style-type: none"> - слабое развитие дорожно-транспортной сети, несоответствующее возрастающим нагрузкам; - зона влияния автодорог федерального и регионального значения сравнительно невелика; - удаленность островных и побережных территорий района от железнодорожных станций Архангельской области; - плохая обеспеченность высокоскоростным интернетом, что тормозит развитие информационных технологий
Социальная сфера	<ul style="list-style-type: none"> - относительно развиты системы образования, здравоохранения, социальной помощи, организаций культуры; - приобщение всех социальных и 	<ul style="list-style-type: none"> - недостаточное финансирование для развития и слабая материальная база учреждений этих систем; - неукomплектованность

	возрастных категорий населения района посредством дополнительного образования, организации культурно-досуговой и спортивной деятельности к культурным ценностям	учреждений социальной сферы профессиональными кадрами; - недостаточный уровень компьютеризации сельских школ; - «старение» профессиональных кадров, недостаточный приток молодых специалистов
Бюджетный потенциал	- трехлетнее планирование бюджета; - наличие на территории района крупных налогоплательщиков; - увеличение доли бюджетных инвестиций в расходах местного бюджета; - эффективная работа межведомственной комиссии по взысканию просроченной недоимки; - переход к программно-целевым методам бюджетного планирования; - поддержание объема долговых обязательств на финансово-безопасном уровне	- высокий уровень дотаций и других трансфертов из вышестоящих бюджетов по отношению к собственным доходам бюджета муниципального образования; - ограниченность финансовых ресурсов и самостоятельности муниципальных образований; - централизация основных доходных источников в пользу вышестоящих бюджетов; - неоднородность распределения доходов по территориям поселений; - зависимость доходной части бюджета от деятельности нескольких крупных налогоплательщиков
Факторы	Возможности (О)	Угрозы (Т)
Бюджетная политика	- стимулирование инвестиционной деятельности на законодательном уровне; - осуществление законодательной, финансовой поддержки малого бизнеса	- сокращение инвестиций из федерального и областного бюджетов
Демографические процессы	- реализация проектов и программ в сфере образования, здравоохранения и демографической политики; - государственная поддержка социально незащищенных слоев населения	- увеличение числа безработных; - усиление эмиграции населения; - снижение рождаемости
Экономические процессы	- эффективное использование географического положения муниципального района для привлечения инвесторов; - загрузка имеющихся на территории неиспользуемых производственных мощностей; - прогрессивное развитие	- снижение объема инвестиций, ухудшение инвестиционного климата; - рост стоимости энергоносителей, запасных частей, удобрений; - недостаточность средств государственной помощи на

	<p>крупного сельскохозяйственного бизнеса на территории района;</p> <ul style="list-style-type: none"> - возможность создания в районе агропромышленного кластера; - развитие малого бизнеса на территории района в области ремесленного производства, развитии сферы сбора, закупа и переработки дикорастущего сырья; - организация деятельности в области рыбоводства и рыболовства; - использование природных минерально-сырьевых ресурсов 	<p>оказание финансовой поддержки на начальной стадии становления бизнеса;</p> <ul style="list-style-type: none"> - недостаточный уровень профессиональной подготовки населения для занятия малым бизнесом
Межтерриториальные факторы	<ul style="list-style-type: none"> - развитие сотрудничества с соседними регионами в области развития туризма и сбыта продуктов переработки сельскохозяйственного производства 	<ul style="list-style-type: none"> - снижение деловой активности с соседними территориями
Туризм	<ul style="list-style-type: none"> - создание туристического кластера; - развитие специализированных видов туризма (охота, рыболовство); - вовлечение местных жителей в обслуживание различных сфер туристической жизни 	<ul style="list-style-type: none"> - сокращение финансирования региональных и муниципальных программ по развитию Соловецкого архипелага
Агропромышленный комплекс	<ul style="list-style-type: none"> - создание в районе агропромышленного кластера; - наличие ресурсов для создания замкнутых циклов по производству, переработке и реализации сельскохозяйственной продукции в виде качественных и экологически чистых продуктов питания; - участие организаций АПК района в федеральных и областных программах, конкурсах на получение грантов для начинающих фермеров и предпринимателей; - увеличение доходов населения и рост потребительского спроса на качественные продукты и сельскохозяйственную 	<ul style="list-style-type: none"> - сокращение объемов государственной поддержки агропромышленного комплекса; - неэквивалентность обменных отношений между сельхозорганизациями и организациями, обеспечивающими их материально-техническими средствами (диспаритет цен); - невозможность использования механизма земельной ипотеки из-за неурегулированности вопросов собственности на землю; - ухудшение природно-климатических условий хозяйствования для агросектора.

	<p>продукцию местных товаропроизводителей</p>	
<p>Жилищно-коммунальный комплекс</p>	<p>- реализация Указа Президента РФ «О мерах по обеспечению граждан Российской Федерации доступным и комфортным жильем и повышение качества жилищно-коммунальных услуг»;</p> <p>- модернизация объектов коммунальной инфраструктуры при реализации муниципальных программ;</p> <p>- географическое положение района может сделать его одним из центров жилищного строительства:</p> <ul style="list-style-type: none"> • населения с низкими доходами, в силу развития жилищного строительства на селе в рамках реализации национальных проектов; • средних слоев населения, в силу близости к г. Архангельску (областному центру) при более низкой стоимости жилья; • населения с доходами выше средних, коттеджная застройка в экологичной зеленой зоне; <p>- совместное, с соседними муниципальными образованиями (г. Архангельск, г. Северодвинск, г. Новодвинск) строительство объектов коммунальной инфраструктуры, обслуживающих соседние муниципальные образования (полигоны для захоронения бытовых отходов, мусороперерабатывающие заводы)</p>	<p>- низкий уровень самоорганизации предприятий ЖКХ;</p> <p>- отток квалифицированных кадров, ввиду близости городов;</p> <p>- рост тарифов на электроэнергию, газ и топливо и, как результат, повышение стоимости жилья и коммунальных услуг;</p> <p>- снижение объемов бюджетного финансирования капитального ремонта муниципального жилищного фонда</p>

Таким образом, в соответствии с произведенным анализом исходных данных о текущем состоянии района, рассмотрением сильных и слабых сторон развития,

возможностей и угроз в настоящее время наиболее перспективными в социально-экономическом развитии Приморского района являются следующие направления:

- внедрение современных ресурсосберегающих технологий в сельское хозяйство;
- развитие предприятий по переработке сельскохозяйственной продукции и получению конечного продукта на основе местного сырья;
- развитие сектора малого бизнеса, индивидуального предпринимательства;
- привлечение инвестиций в развитие Приморского района;
- развитие комплекса объектов социального и культурного назначения;
- модернизация объектов коммунальной инфраструктуры;
- развитие дорожной и транспортной инфраструктуры;
- развитие современной системы информационного обеспечения;
- привлечение туристов с целью межрегиональной и международной интеграции.

В целом экономику района можно считать конкурентоспособной. В стратегическом плане влияние негативных факторов не является критическим. Для снижения зависимости от колебаний мировой экономики необходима большая диверсификация реального сектора экономики муниципального района и создание эффективной инфраструктуры обеспечения инвестиционной деятельности.

III. ОСНОВНЫЕ ЦЕЛИ И НАПРАВЛЕНИЯ РАЗВИТИЯ МУНИЦИПАЛЬНОГО ОБРАЗОВАНИЯ

С учетом выявленных конкурентных преимуществ, исторически сложившейся ситуации, природных особенностей, географического положения, а также основных потенциальных возможностей Приморского муниципального района и стремлений жителей района, выявленных в процессе формирования стратегии развития муниципального образования, главной стратегической целью определено: **ПОВЫШЕНИЕ КАЧЕСТВА ЖИЗНИ НАСЕЛЕНИЯ МУНИЦИПАЛЬНОГО ОБРАЗОВАНИЯ «ПРИМОРСКИЙ МУНИЦИПАЛЬНЫЙ РАЙОН».**

В основе качества жизни населения лежат: наличие у людей хорошей работы и достойной зарплаты, существование нормальных условий для рождения и воспитания детей, хорошее (нормальное) жилье, общественная безопасность, политическая стабильность, образовательные, культурные и досуговые возможности, качество окружающей среды и т.д.

Главная стратегическая цель «Повышение качества жизни населения МО «Приморский муниципальный район» будет реализована по 2 приоритетным направлениям развития:

1. Создание благоприятного хозяйственного климата для развития экономики района

Основными направлениями будут являться:

- 1) увеличение объема привлеченных инвестиций в приоритетные направления экономики;
- 2) развитие малого бизнеса как одного из основных направлений экономического роста;
- 3) увеличение производства продукции агропромышленного комплекса;
- 4) реализация туристско-рекреационного потенциала.

2. Создание комфортной среды для проживания населения на территории района

Данное направление предполагает решение вопросов газификации сельских населенных пунктов, жилищно-коммунальной политики, транспортной инфраструктуры, развития в селах района образования, культуры, физической культуры и спорта, социальной политики.

Временные границы реализации стратегии

Стратегия социально-экономического развития муниципального образования «Приморский муниципальный район» разрабатывается на 15 лет: с 2015 по 2030 г. Период реализации стратегии разбит на три этапа.

Первый этап (2015-2017 годы) - формирование условий для реализации Стратегии.

Второй этап (2018-2020 годы) - формирование основ стратегического развития. На этом этапе должны быть запущены приоритетные инвестиционные проекты.

Третий этап (2021-2030 годы) - реализация основных стратегических приоритетов развития района и завершение формирования нового экономического, пространственного, социального облика в соответствии со стратегической целью.

Сценарии развития

Стратегия социально-экономического развития муниципального образования рассматривает два сценария:

консервативный – предполагает сохранение инерционных трендов, консервативной инвестиционной политики частных компаний и их относительно низкой конкурентоспособности, ограниченные расходы на развитие компаний инфраструктурного сектора, низкие темпы роста заработной платы работников;

умеренно-оптимистичный – отражает развитие экономики в условиях реализации активной государственной политики, направленной на улучшение инвестиционного климата, повышение конкурентоспособности и эффективности бизнеса, на стимулирование экономического роста и модернизации, а также на повышение эффективности расходов бюджета.

3.1. Создание благоприятного хозяйственного климата для развития экономики района

1) увеличение объема привлеченных инвестиций в приоритетные направления экономики

Значительное улучшение хозяйственного климата возможно на основе создания и активного продвижения инвестиционного имиджа муниципального образования «Приморский муниципальный район», совершенствования порядка осуществления хозяйственной деятельности и практики работы с инвесторами, создания структур по поддержке привлечения капиталов.

Цель: Привлечение дополнительных инвестиций в экономику муниципального образования «Приморский муниципальный район».

Основные задачи:

- качественное улучшение административного регулирования инвестиционной деятельности;
- ознакомление потенциальных инвесторов с возможностями Приморского района, улучшение инвестиционного имиджа района, стимулирование притока частных инвестиций в экономику района;
- обеспечение притока инвестиций из федерального и регионального бюджетов для финансирования наиболее важных проектов и программ на территории МО «Приморский муниципальный район»;
- содействие профессиональной ориентации населения;
- использование механизмов государственно-частного партнерства, разработка нормативной базы по вопросам муниципально-частного партнерства для привлечения частных инвестиций в реализацию проектов и программ районного значения.

Сценарии развития района учитывают и в определенной степени определяются параметрами сценариев развития Архангельской области. В соответствии со Стратегией социально-экономического развития Архангельской области до 2030 года для администраций муниципальных образований области определены отраслевые приоритеты развития экономики на уровне районов. При этом учитывались приоритеты развития экономики на уровне региона, а также специфические особенности отдельных муниципальных образований с точки

зрения наличия и возможности создания условий, необходимых для успешного развития определенных секторов экономики. Приморский район отнесен к многофункциональным промышленным районам области совместно с городами Архангельск, Северодвинск, Новодвинск и в соответствии с этим определены следующие отраслевые приоритеты:

1-й приоритет	2-й приоритет	3-й приоритет
<ul style="list-style-type: none"> ▶ Машиностроение (в том числе судостроение) ▶ Сельское хозяйство ▶ Транспорт ▶ Туризм 	<ul style="list-style-type: none"> ▶ Добыча полезных ископаемых ▶ Рыболовство ▶ Производство ТЭ-продукции 	<ul style="list-style-type: none"> ▶ Торговля ▶ Пищевая промышленность ▶ Производство и распределение электроэнергии, газа и воды ▶ Научно-образовательный комплекс

Целевые показатели (консервативный вариант)

Наименование целевого показателя	Единица измерения	Значения целевых показателей			
		2013 г. (факт)	2017 г. (прогноз)	2020 г. (прогноз)	2030 г. (прогноз)
1	2	3	4	5	6
1. Объем инвестиций в основной капитал (за исключением бюджетных средств) в расчете на 1 жителя ¹	тыс.руб.	232,0	20,7	25,9	34,8
2. Общее количество организаций	ед.	637	656	675	717
3. Количество индивидуальных предпринимателей	ед.	643	662	682	723

Примечание

¹ - На показатель отчетного года повлияла реализация крупного инвестиционного проекта – Пусковой комплекс производительностью 4,0 млн.тн руды в год горно-обогатительного комбината на месторождении алмазов им. М.В.Ломоносова, инвестор – ОАО «Севералмаз». Прогнозные показатели запланированы в соответствии со средним значением ежегодных объемов инвестиций.

Целевые показатели (умеренно-оптимистичный вариант)

Наименование целевого показателя	Единица измерения	Значения целевых показателей			
		2013 г. (факт)	2017 г. (прогноз)	2020 г. (прогноз)	2030 г. (прогноз)
1	2	3	4	5	6
1. Объем инвестиций в основной капитал (за исключением бюджетных средств) в расчете на 1 жителя ¹	тыс.руб.	232,0	21,7	27,8	45,3
2. Общее количество организаций	ед.	637	668	701	773
3. Количество индивидуальных предпринимателей	ед.	643	675	708	781

предпринимателей					
------------------	--	--	--	--	--

Примечание

¹ - На показатель отчетного года повлияла реализация крупного инвестиционного проекта – Пусковой комплекс производительностью 4,0 млн.тн руды в год горно-обогатительного комбината на месторождении алмазов им. М.В.Ломоносова, инвестор – ОАО «Севералмаз». Прогнозные показатели запланированы в соответствии со средним значением ежегодных объемов инвестиций.

2) развитие малого бизнеса как одного из основных направлений экономического роста

Существенным резервом ускорения экономического роста является предпринимательская инициатива и активность малого бизнеса. Этот сектор экономики является более мобильным в плане использования различных новаций и реакции в отношении изменения спроса и предложения на рынке. Кроме этого он выполняет важную социальную функцию, предоставляя рабочие места, в том числе для работников, высвобождающихся из-за сокращения кадров на крупных и средних предприятиях.

Цель: Стимулирование предпринимательской активности и повышение их квалификации в вопросах организации и развития собственного бизнеса.

Основные задачи:

- развитие инфраструктуры поддержки предпринимательства;
- обеспечение большей доступности для бизнеса основных ресурсов развития района (территории, объектов муниципальной собственности, квалифицированных трудовых ресурсов, инвестиций, отдельных видов природных ресурсов);
- содействие повышению образовательного уровня и снижению кадрового дефицита в предпринимательской среде;
- увеличение вклада малого и среднего предпринимательства в экономику района в целом с одновременными структурными изменениями в пользу производственного и инновационного секторов;
- совершенствование форм взаимодействия бизнеса с органами местного самоуправления района по вопросам развития и поддержки малого и среднего предпринимательства;
- содействие созданию в Приморском районе массового слоя предпринимателей, популяризация и пропаганда идей предпринимательства, формирование среди населения положительного имиджа предпринимательства;
- первоочередная поддержка приоритетных направлений экономической деятельности, связанных с созданием высокотехнологичных инновационных производств, расширением торговой сети, оказанием бытовых услуг;
- повышение эффективности взаимодействия органов местного самоуправления, общественных организаций и предпринимательских структур.

Целевые показатели (консервативный вариант)

Наименование целевого показателя	Единица измерения	Значения целевых показателей			
		2013 г. (факт)	2017 г. (прогноз)	2020 г. (прогноз)	2030 г. (прогноз)
1	2	3	4	5	6
1. Отгружено товаров собственного производства, выполнено работ и услуг собственными силами малыми предприятиями по всем видам деятельности	млн.руб.	1545	1591,3	1639,1	1738,9
2. Среднесписочная численность работников (без внешних совместителей) по малым предприятиям	чел.	2035	2096	2158	2290
3. Количество малых предприятий – всего (по состоянию на конец года)	ед.	139	143	147	156

Целевые показатели (умеренно-оптимистичный вариант)

Наименование целевого показателя	Единица измерения	Значения целевых показателей			
		2013 г. (факт)	2017 г. (прогноз)	2020 г. (прогноз)	2030 г. (прогноз)
1	2	3	4	5	6
1. Отгружено товаров собственного производства, выполнено работ и услуг собственными силами малыми предприятиями по всем видам деятельности	млн.руб.	1545	1622,2	1703,4	1877,9
2. Среднесписочная численность работников (без внешних совместителей) по малым предприятиям	чел.	2035	2136	2243	2473
3. Количество малых предприятий – всего (по состоянию на конец года)	ед.	139	145	153	165

3) увеличение производства продукции агропромышленного комплекса

Цель: Стать одним из основных поставщиков животноводческой продукции в города Архангельск, Северодвинск и Новодвинск.

Основными секторами специализации агропромышленного комплекса района и их приоритетными направлениями являются:

- на материковой части района и близлежащих островах развитие животноводства и растениеводства.

- на побережье Белого моря развитие рыболовства, рыбоводства и добычи морских биоресурсов (ламинарии).

Для организации сбыта сельскохозяйственной продукции предусматривается развитие сельскохозяйственной кооперации в частности организация перерабатывающих пунктов по переработке молока, убойных цехов по переработке мяса, цехов по переработке рыбы и реализация данных продуктов на рынке Приморского района, в г. Архангельске.

Основные задачи:

- увеличение в структуре предложения сельскохозяйственного рынка доли продукции местного производства и переработки;
- создание условий для развития животноводства и растениеводства на материковой части района и близлежащих островах;
- содействие рыболовецким хозяйствам по модернизации имеющихся и приобретению новых судов для развития рыболовства, рыбоводства и добычи морских биоресурсов (ламинарии);
- содействие в организации сбыта сельскохозяйственной продукции путем развития сельскохозяйственной кооперации в частности организация перерабатывающих пунктов по переработке молока, убойных цехов по переработке мяса, цехов по переработке рыбы и реализация данных продуктов на рынке Приморского района в г. Архангельске.

Целевые показатели (консервативный вариант)

Наименование целевого показателя	Единица измерения	Значения целевых показателей			
		2013 г. (факт)	2017 г. (прогноз)	2020 г. (прогноз)	2030 г. (прогноз)
1	2	3	4	5	6
1. поголовье крупного рогатого скота	голов	2381	2650	2720	3100
2. поголовье свиней	голов	-	750	1200	2000
3. поголовье птицы	голов	219	300	330	350
4. Производство:					
Молоко	тонн	5058	5300	5900	7300
Мясо	тонн	2381	2820	3200	4000
Яйцо	тонн	18800	19300	20000	21000
Картофель	тыс. тонн	12,5	13,5	15,0	17,0
Овощи	тыс. тонн	5,3	5,6	6,0	6,5

Целевые показатели (умеренно-оптимистичный вариант)

Наименование целевого показателя	Единица измерения	Значения целевых показателей			
		2013 г. (факт)	2017 г. (прогноз)	2020 г. (прогноз)	2030 г. (прогноз)
1	2	3	4	5	6
1. поголовье крупного рогатого скота	голов	2381	2650	2720	4000
2. поголовье свиней	голов	-	1550	2000	5000

3. поголовье птицы	голов	219	300	350	500
4. Производство:					
Молоко	тонн	5058	5300	6300	8500
Мясо	тонн	2381	2820	3200	4000
Яйцо	тонн	18800	19300	20000	25000
Картофель	тыс. тонн	12,5	13,5	15,0	18,0
Овощи	тыс. тонн	5,3	5,6	6,0	7,0

4) реализация туристско-рекреационного потенциала

Современная туристская индустрия является одной из наиболее доходных и динамично развивающихся отраслей мировой экономики. Как свидетельствует мировой опыт, рациональное использование имеющихся туристско-рекреационных ресурсов может оказаться одним из эффективных рычагов структурной перестройки экономики района, стимулирующим развитие сопряженных с туризмом сфер – строительства, транспорта, связи, торговли, производства товаров народного потребления.

Цель: Создание условий для формирования в МО «Приморский муниципальный район» современного и конкурентоспособного туристско-рекреационного комплекса.

Основные задачи:

- создание условий для повышения степени использования туристско-рекреационного потенциала Приморского района;
- совершенствование информационного обеспечения системы мероприятий, направленных на создание условий для развития сферы туризма;
- привлечение инвестиций на развитие инфраструктуры туризма и внедрение механизмов государственно-частного партнерства;
- создание условий для увеличения въездного и внутреннего туристских потоков в МО «Приморский муниципальный район»;
- формирование положительного имиджа Приморского района, создание условий для интеграции района в российский туристский рынок, развитие межрегионального и международного сотрудничества в сфере туризма;
- создание условий для совершенствования системы обслуживания туристов, повышения качества услуг в сфере туризма и гостеприимства, увеличения количества занятых в сфере туризма.

Целевые показатели (консервативный вариант)

Наименование целевого показателя	Единица измерения	Значения целевых показателей			
		2013 г. (факт)	2017 г. (прогноз)	2020 г. (прогноз)	2030 г. (прогноз)
1	2	3	4	5	6
1. Количество туристов и экскурсантов, принимаемых в	тыс. чел.	119	123	125	135

Приморском районе					
2. Показатель численности работников, занятых в сфере туризма муниципального образования Приморский район	чел.	330	335	340	350

Целевые показатели (умеренно-оптимистичный вариант)

Наименование целевого показателя	Единица измерения	Значения целевых показателей			
		2013 г. (факт)	2017 г. (прогноз)	2020 г. (прогноз)	2030 г. (прогноз)
1	2	3	4	5	6
1. Количество туристов и экскурсантов, принимаемых в Приморском районе	тыс. чел.	119	150	170	190
2. Показатель численности работников, занятых в сфере туризма муниципального образования Приморский район	чел.	330	345	360	400

3.2. Создание комфортной среды для проживания населения на территории района

Приоритетные направления развития для улучшения жизни в населенных пунктах:

Развитие жилищно-коммунальной инфраструктуры

Цели:

1. Улучшение жилищных условий населения, развитие жилищного строительства;
2. Развитие коммунальной инфраструктуры и инженерного обустройства населённых пунктов.

Основные задачи:

- активизация индивидуального жилищного строительства на территории муниципального образования «Приморский муниципальный район»;
- ликвидация аварийного жилищного фонда;
- строительство объектов социальной сферы;
- строительство современных станций очистки воды и стоков.
- строительство котельных, использующих в качестве топлива

- природный газ и отходы лесопереработки;
- ликвидация ветхих сетей теплоснабжения, водоснабжения и канализации;
 - газификация населённых пунктов;
 - обустройство мест утилизации бытовых отходов в соответствии с требованиями законодательства Российской Федерации и нормативно-технической документации.

Целевые показатели (консервативный вариант)

Наименование целевого показателя	Единица измерения	Значения целевых показателей			
		2013 г. (факт)	2017 г. (прогноз)	2020 г. (прогноз)	2030 г. (прогноз)
1	2	3	4	5	6
1. Строительство доступного индивидуального жилья	кв.м./в год	15 260	17 000	19 000	25 000
2. Ликвидация аварийного жилищного фонда – ввод в эксплуатацию жилья	кв.м	700	4700	5700	10 000
3. Строительство объектов социальной сферы	ед.	-	2	4	5
4. Ввод в эксплуатацию современных станций очистки воды и стоков	ед.	-	1	4	6
5. Ввод в эксплуатацию котельных, использующих в качестве топлива природный газ и отходы лесопереработки	ед.	4	5	7	10
6. Доля ветхих сетей (тепловых, водопроводных и канализационных) в общей протяженности сетей (тепловых, водопроводных и канализационных)	%	51	50	45	35
7. Газификация населённых пунктов, к которым подведены межпоселковые газовые сети	%	8	17	25	50
8. Обустройство мест утилизации бытовых отходов в соответствии с требованиями законодательства Российской Федерации и нормативно-технической документации	ед.	-	1	3	7

Целевые показатели (умеренно-оптимистичный вариант)

Наименование целевого показателя	Единица измерения	Значения целевых показателей			
		2013 г. (факт)	2017 г. (прогноз)	2020 г. (прогноз)	2030 г. (прогноз)
1	2	3	4	5	6
1. Строительство доступного индивидуального жилья	кв.м./в год	15 260	18 000	20 000	30 000
2. Ликвидация аварийного жилищного фонда – ввод в эксплуатацию жилья	кв.м	700	4700	5700	10 000
3. Строительство объектов социальной сферы	ед.	-	4	5	6
4. Ввод в эксплуатацию современных станций очистки воды и стоков	ед.	-	2	5	7
5. Ввод в эксплуатацию котельных, использующих в качестве топлива природный газ и отходы лесопереработки	ед.	4	9	11	13
6. Доля ветхих сетей (тепловых, водопроводных и канализационных) в общей протяженности сетей (тепловых, водопроводных и канализационных),	%	51	49	40	10
7. Газификация населённых пунктов к которым подведены межпоселковые газовые сети	%	8	25	33	100
8. Обустройство мест утилизации бытовых отходов в соответствии с требованиями законодательства Российской Федерации и нормативно-технической документации.	ед.	-	1	5	9

Развитие транспортной инфраструктуры

Цель: Удовлетворение потребностей населения в конкурентоспособных, качественных транспортных услугах.

Основные задачи:

- развитие дорожной сети, отвечающей современным требованиям безопасности, реконструкция существующих дорог с доведением их до современных требований дорожного движения;
- снижение аварийности;

- обеспечение доступности и качества транспортно-логистических услуг в области грузовых перевозок на уровне потребностей развития экономики района;
- обеспечение доступности и качества транспортных услуг для населения в соответствии с социальными стандартами.

Целевые показатели (консервативный вариант)

Наименование целевого показателя	Единица измерения	Значения целевых показателей			
		2013 г. (факт)	2017 г. (прогноз)	2020 г. (прогноз)	2030 г. (прогноз)
1	2	3	4	5	6
1. Паспортизация автомобильных дорог местного значения общего пользования	км	37,4	355,2	378,8	553,4
2. Протяженность автомобильных дорог местного значения с твердым покрытием	км	348,8	355,2	378,8	553,4
3. Грузооборот транспорта	тыс.т/км.	47665,2	49100	53200	67000

Целевые показатели (умеренно-оптимистичный вариант)

Наименование целевого показателя	Единица измерения	Значения целевых показателей			
		2013 г. (факт)	2017 г. (прогноз)	2020 г. (прогноз)	2030 г. (прогноз)
1	2	3	4	5	6
1. Паспортизация автомобильных дорог местного значения общего пользования	км	37,4	355,2	553,4	630,0
2. Протяженность автомобильных дорог местного значения с твердым покрытием	км	348,8	355,2	553,4	630,0
3. Грузооборот транспорта	тыс.т/км	47665,2	53200	67000	90000

Модернизация образования

Цель: Обеспечение доступности, высокого качества и эффективности образования для населения Приморского района, через создание благоприятных условий устойчивого развития и обновления образовательной среды.

Основные задачи:

- ликвидация очередности в детские сады путём строительства новых детских садов на территории Приморского района;
- модернизация школьной инфраструктуры в соответствии с современными требованиями (проведение капитального ремонта образовательных учреждений и строительство новых школ на

территории Приморского района);

- создание единого образовательного пространства путём укрупнений образовательных учреждений Приморского района;
- создание условий для расширения услуг, предоставляемых в сфере дополнительного образования:
 - развитие филиальной системы детских школ искусств;
 - совершенствование деятельности районной спортивной школы.

Целевые показатели (консервативны вариант)

Наименование целевого показателя	Единица измерения	Значения целевых показателей			
		2013 г. (факт)	2017 г. (прогноз)	2020 г. (прогноз)	2030 г. (прогноз)
1	2	3	4	5	6
1. Уровень удовлетворенности населения качеством предоставляемых услуг в сфере образования	%	100,0	100,0	100,0	100,0
2. Доля детей в возрасте 1 - 6 лет, получающих дошкольную образовательную услугу и (или) услугу по их содержанию в муниципальных образовательных учреждениях в общей численности детей в возрасте 1 - 6 лет	%	68,43	100,0	100,0	100,0
3. Модернизация школьной инфраструктуры	%	70,0	80,0	90,0	100,0
4. Удельный вес численности учащихся общеобразовательных организаций, обучающихся в соответствии с федеральным государственным образовательным стандартом	%	25,7	79,6	97,0	100,0

Целевые показатели (умеренно-оптимистичный вариант)

Наименование целевого показателя	Единица измерения	Значения целевых показателей			
		2013 г. (факт)	2017 г. (прогноз)	2020 г. (прогноз)	2030 г. (прогноз)
1	2	3	4	5	6
1. Уровень удовлетворенности населения качеством предоставляемых услуг в сфере образования	%	100,0	100,0	100,0	100,0
2. Доля детей в возрасте 1 - 6 лет, получающих дошкольную образовательную услугу и	%	68,43	100,0	100,0	100,0

(или) услугу по их содержанию в муниципальных образовательных учреждениях в общей численности детей в возрасте 1 - 6 лет					
3. Модернизация школьной инфраструктуры	%	70,0	85,0	100,0	100,0
4. Удельный вес численности учащихся общеобразовательных организаций, обучающихся в соответствии с федеральным государственным образовательным стандартом	%	25,7	79,6	97,0	100,0

Развитие культуры

Цель: Создание благоприятных условий устойчивого развития сферы культуры.

Основные задачи:

- формирование сети многофункциональных культурных комплексов (многопрофильных учреждений, соединяющих в едином центре клуб, библиотеку, музей); развитие и поддержка гастрольной, выставочной и фестивальной деятельности; сохранение и развитие кадрового потенциала учреждений культуры;
- создание условий для повышения качества и разнообразия услуг, предоставляемых в сфере культуры, в том числе: модернизация и обеспечение инновационного развития учреждений культуры путем инвестирования в технологическое обновление, внедрение новых информационных продуктов и технологий; активизация и поддержка творческих инициатив населения;
- выявление, охрана, популяризация культурного наследия, в том числе сохранение и пополнение библиотечного, музейного, архивного, кино-, фото-, видео- и аудиофондов; проведение реставрационных работ; перевод в электронный вид библиотечных, музейных кино-, фото-, видео- и аудиофондов, создание инфраструктуры доступа населения к ним с использованием сети Интернет.

Целевые показатели (консервативный вариант)

Наименование целевого показателя	Единица измерения	Значения целевых показателей			
		2013 г. (факт)	2017 г. (прогноз)	2020 г. (прогноз)	2030 г. (прогноз)
1	2	3	4	5	6

1. Уровень удовлетворенности населения качеством предоставления услуг в сфере культуры	%	71	88	94	98
2. Количество посещений учреждений культуры по отношению к 2012 году	%	17,9	37,9	52,9	102,9
3. Охват населения библиотечным обслуживанием	%	36	44	50	70
4. Доля учреждений культуры, имеющих доступ в «Интернет» (ДК, библиотеки, музей)	%	58	68,5	74,8	100

Целевые показатели (умеренно-оптимистичный вариант)

Наименование целевого показателя	Единица измерения	Значения целевых показателей			
		2013 г. (факт)	2017 г. (прогноз)	2020 г. (прогноз)	2030 г. (прогноз)
1	2	3	4	5	6
1. Уровень удовлетворенности населения качеством предоставления услуг в сфере культуры	%	71	90	100	100
2. Количество посещений учреждений культуры по отношению к 2012 году	%	17,9	40	60	110
3. Охват населения библиотечным обслуживанием	%	36	50	70	90
4. Доля учреждений культуры, имеющих доступ в «Интернет»	%	58	70	100	100

Развитие физической культуры и спорта

Цель: Обеспечение возможности жителям Приморского района систематически заниматься физической культурой и спортом, повышение конкурентоспособности спортсменов Приморского района на региональном, всероссийском и международном уровнях.

Основные задачи:

- привлечение населения к систематическим занятиям физической культурой и спортом;

- повышение спортивных результатов спортсменов, членов сборных команд района, при выступлениях на областных спортивных соревнованиях.

Целевые показатели (консервативный вариант)

Наименование целевого показателя	Единица измерения	Значения целевых показателей			
		2013 г. (факт)	2017 г. (прогноз)	2020 г. (прогноз)	2030 г. (прогноз)
1	2	3	4	5	6
1. Доля граждан района, систематически занимающихся физической культурой и спортом, по отношению к численности населения района	%	11	12	13	15
2. Количество призовых мест, завоеванных спортсменами на областных спортивных соревнованиях	ед.	5	6	7	9

Целевые показатели (умеренно-оптимистичный вариант)

Наименование целевого показателя	Единица измерения	Значения целевых показателей			
		2013 г. (факт)	2017 г. (прогноз)	2020 г. (прогноз)	2030 г. (прогноз)
1	2	3	4	5	6
1. Доля граждан района, систематически занимающихся физической культурой и спортом, по отношению к численности населения района	%	11	13	16	20
2. Количество призовых мест, завоеванных спортсменами на областных спортивных соревнованиях	ед.	5	7	8	11

Повышение эффективности социальной политики

Цель: Активизация участия жителей Приморского района в развитии своих территорий через создание оптимальных условий в сфере работы с молодежью, ветеранами, некоммерческими организациями.

Основные задачи:

- вовлечение населения в социально-экономическую, политическую и общественную жизнь Приморского района, создание условий для самореализации;
- развитие и совершенствование системы мероприятий по реализации социальной политики на территории Приморского района;
- внедрение эффективных технологий по профилактике безнадзорности и правонарушений несовершеннолетних в Приморском районе, направленных на защиту и улучшение положения семей и детей, находящихся в социально опасном положении;
- обеспечение адресной социальной поддержки отдельных категорий граждан.

Целевые показатели (консервативный вариант)

Наименование целевого показателя	Единица измерения	Значения целевых показателей			
		2013 г. (факт)	2017 г. (прогноз)	2020 г. (прогноз)	2030 г. (прогноз)
1	2	3	4	5	6
1. Доля молодых людей, принимающих участие в мероприятиях межпоселенческого характера по работе с детьми и молодежью от общего количества молодежи	%	30	32	34	37
2. Доля граждан, участвующих в деятельности общественных объединений (от общего количества)	%	10	11	12	13
3. Количество граждан – участников мероприятий, направленных на профилактику негативных проявлений	чел.	500	600	700	800
4. Доля граждан района, принимающих участие в социально – значимых мероприятиях и получающих социальную поддержку	%	5	7	8	9

Целевые показатели (умеренно-оптимистичный вариант)

Наименование целевого показателя	Единица измерения	Значения целевых показателей			
		2013 г. (факт)	2017 г. (прогноз)	2020 г. (прогноз)	2030 г. (прогноз)
1	2	3	4	5	6
1. Доля молодых людей, принимающих участие в мероприятиях межпоселенческого характера по работе с детьми и молодежью от общего количества молодежи	%	30	33	36	39
2. Доля граждан, участвующих в деятельности общественных объединений (от общего количества)	%	10	12	14	16
3. Количество граждан – участников мероприятий, направленных на профилактику негативных проявлений	чел.	500	700	850	1000
4. Доля граждан района, принимающих участие в социально – значимых мероприятиях и получающих социальную поддержку	%	5	8	10	13

IV. ОСНОВНЫЕ РЕЗУЛЬТАТЫ РЕАЛИЗАЦИИ СТРАТЕГИИ

В долгосрочной перспективе Приморский район видится процветающим муниципальным образованием, гармонично развивающимся, сохранившим высокий историко-культурный потенциал, со сбалансированной диверсифицированной экономикой, позволяющей выполнить социальные обязательства перед населением. Усилия местной администрации в сочетании с географическим положением, природным потенциалом позволяют привлекать значительные инвестиционные ресурсы в экономику, повышать благосостояние населения, решать проблемы занятости, обеспечивать гармоничное развитие муниципального образования.

К 2030 году планируется достичь следующих показателей:

1. Стабилизация численности населения муниципального образования на уровне - 26 тыс. человек;
2. Рост объема инвестиций в основной капитал – в 2 раза;
3. Объем сельскохозяйственной продукции – не ниже 1,5 млрд.руб.;
4. Увеличение доли работающих в малом бизнесе в 1,5 раза;
5. Ликвидация аварийного жилищного фонда – ввод в эксплуатацию жилья: – 10 000 кв.м.;
6. Площадь жилых помещений, введенная в действие за один год на человека – 0.8 кв.м.;
7. Максимальная эффективность использования кадрового потенциала, снижение уровня безработицы до 1,2 %;
8. Среднемесячная начисленная заработная плата работников крупных и средних организаций в расчете на одного работника вырастет в 2,5 раза;
9. обеспечение защищенности граждан, нуждающихся в социальной защите – 100 %.

V. ОЦЕНКА ФИНАНСОВЫХ РЕСУРСОВ

Успешное выполнение Стратегии невозможно без наличия соответствующих финансово-инвестиционных ресурсов. Система стратегического развития Приморского района основывается на программно-целевых, проектных методах управления, методах территориального планирования, прогнозирования социально-экономического развития.

Основные источники финансирования реализации Стратегии социально-экономического развития МО «Приморский муниципальный район» до 2030 года следующие:

- консолидированный бюджет Приморского муниципального района;
- бюджет Архангельской области;
- федеральный бюджет;
- государственные внебюджетные фонды;
- собственные средства предприятий и предпринимателей;
- заемные средства кредитных учреждений;
- средства общественных организаций;
- средства населения.

Бюджетная политика муниципального образования реализует основную функцию органов местного самоуправления, заключающуюся в финансовом обеспечении выполнения своих функций и управление активами, включающие финансовые ресурсы и муниципальную собственность.

Стратегия бюджетной политики в долгосрочной перспективе определяется следующими целями:

- обеспечение полного и устойчивого выполнения финансовых обязательств;
- увеличение доходов консолидированного бюджета муниципального образования «Приморский муниципальный район»;
- улучшение инвестиционного климата в муниципальном образовании «Приморский муниципальный район».

Обеспечение долгосрочной сбалансированности и устойчивости консолидированного бюджета создает базовые условия для экономического роста, улучшения инвестиционного климата в Приморском районе.

Доходы консолидированного бюджета муниципального образования будут расти, доходная часть бюджета в расчете на 1 жителя увеличится на 30% к 2030 году (с учетом действующих показателей). При условии расширения границ финансовой самостоятельности местных бюджетов, доля собственных налоговых и неналоговых доходов возрастет с 23% в 2013 году до 35% к 2030 году.

Рост данного показателя обусловлен децентрализацией доходных источников, а также увеличением доли крупных инфраструктурных проектов, реализуемых на территории муниципального образования, привлечением инвестиций в основной капитал предприятий разных сфер деятельности.

Запланированные действия по улучшению хозяйственного климата, реализации инвестиционных преимуществ создадут необходимую основу для успешной реализации поставленных целей и приоритетов Стратегии.

VI. ИНФОРМАЦИЯ О МУНИЦИПАЛЬНЫХ ПРОГРАММАХ, УТВЕРЖДАЕМЫХ В ЦЕЛЯХ РЕАЛИЗАЦИИ СТРАТЕГИИ

На основе положений Стратегии разрабатывается План мероприятий по реализации Стратегии по соответствующим направлениям развития, содержащий комплексы мероприятий и перечень муниципальных программ, обеспечивающих достижение на каждом этапе реализации Стратегии долгосрочных целей социально-экономического развития муниципального образования.

Целью и задачами муниципальных программ должно стать решение задач настоящего документа. Подготовка программных мероприятий осуществляется в соответствии с целевыми показателями Стратегии на соответствующие годы.

Условиями для реализации муниципальных программ являются следующие положения:

- привлечение в экономику муниципального образования необходимого объема внешних инвестиций направленных на создание новых рабочих мест в реальном секторе экономики. Возможность участия в федеральных и региональных государственных программах и применение механизмов государственно-частного (муниципально-частного) партнерства, кооперации интеграции местных производителей, межмуниципальное сотрудничество;

- конкурентоспособность района определяется не только наличием тех или иных промышленных предприятий, а наличием качественного человеческого потенциала и уровнем жизни. Поэтому улучшение качества человеческого потенциала – одно из важнейших условий для достижения целей развития муниципального образования.

Наравне с осуществлением мероприятий, связанных с развитием экономики и привлечением инвестиций, необходима разработка программ направленных на обеспечение привлекательных условий для жизни и труда в муниципальном образовании.

Программы должны учитывать стимулирование демографического роста и создание условий для переселения в сельскую местность, модернизацию сельской экономики и расширение источников формирования доходов сельского населения, улучшение жилищных условий сельского населения, создание современной социальной, инженерной и транспортной инфраструктуры в сельской местности.