



# БЮДЖЕТ ДЛЯ ГРАЖДАН ПО ОТЧЕТУ ОБ ИСПОЛНЕНИИ РАЙОННОГО БЮДЖЕТА

по итогам 2020 года

*финансовое управление администрации муниципального  
образования «Приморский муниципальный район»*



# НАЛОГОПЛАТЕЛЬЩИКИ ПРИМОРСКОГО РАЙОНА

491 ОРГАНИЗАЦИИ  
659 ИНДИВИДУАЛЬНЫХ ПРЕДПРИНИМАТЕЛЯ

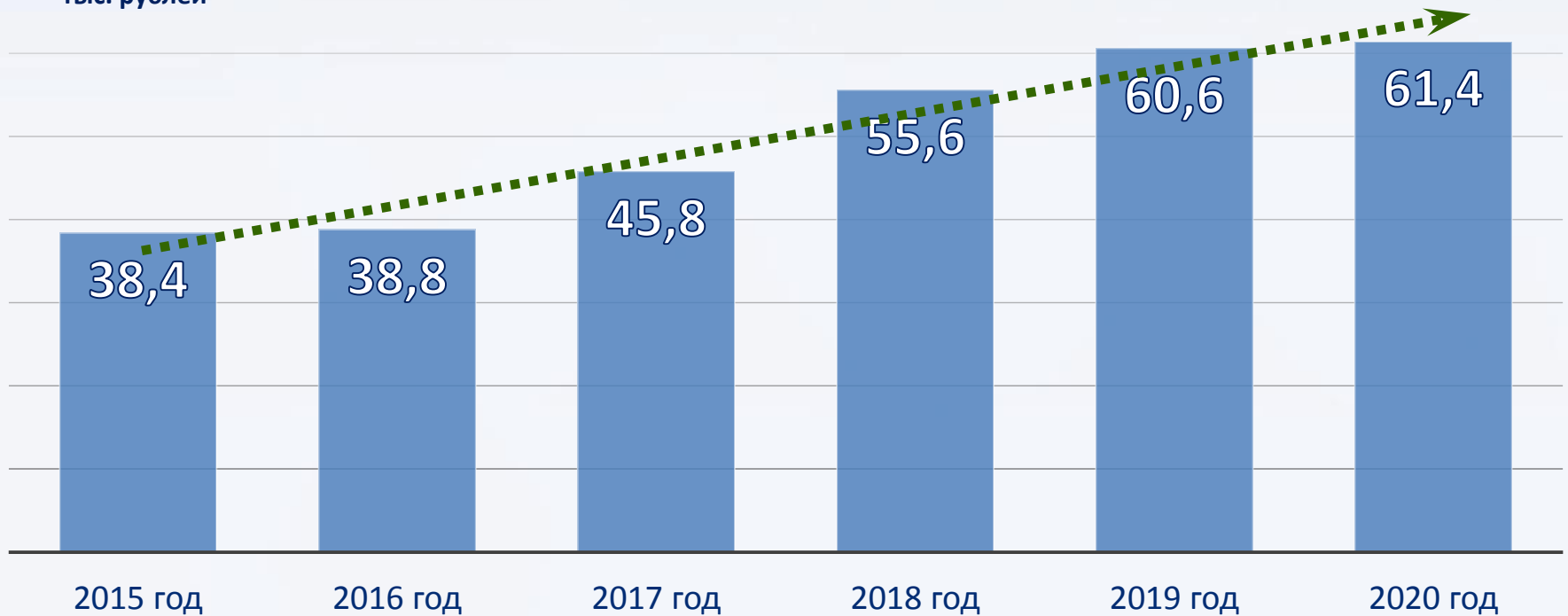
## ОСНОВНЫЕ НАЛОГОПЛАТЕЛЬЩИКИ





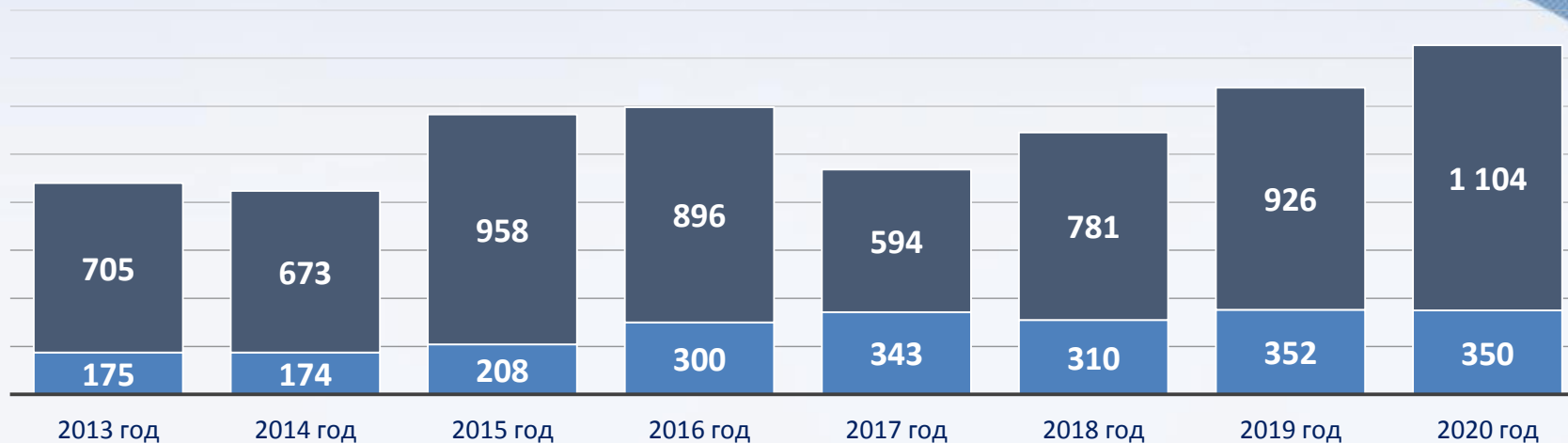
# Уровень среднемесячной заработной платы

тыс. рублей

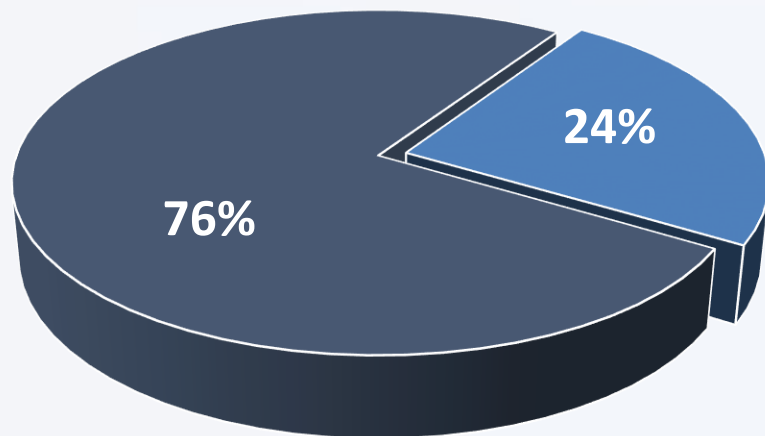


	2015	2016	2017	2018	2019	2020
Уровень регистрируемой безработицы	1,5	1,6	1,6	1,3	1,2	6,6

# ДОХОДЫ РАЙОННОГО БЮДЖЕТА

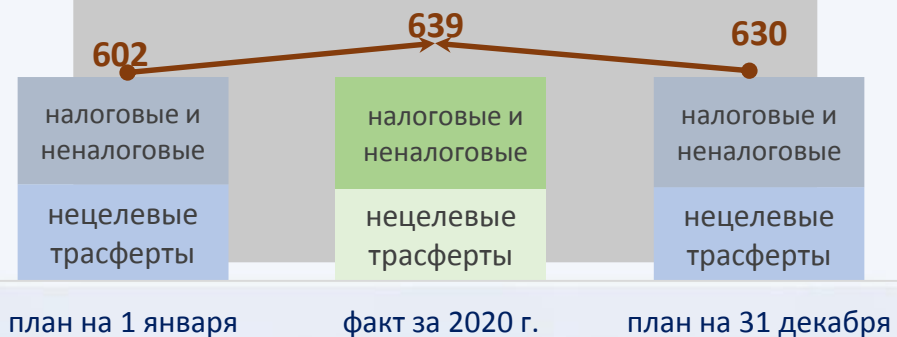


■ Налоговые и неналоговые доходы ■ Безвозмездные перечисления



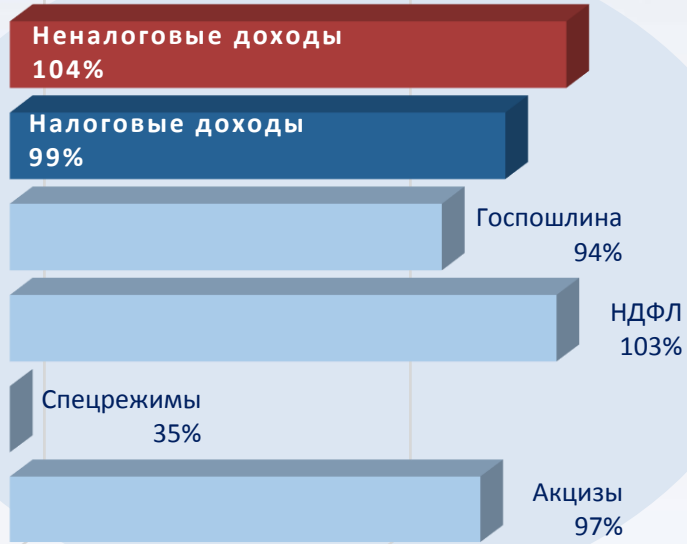
## Доходы районного бюджета 1 453

Собственные доходы

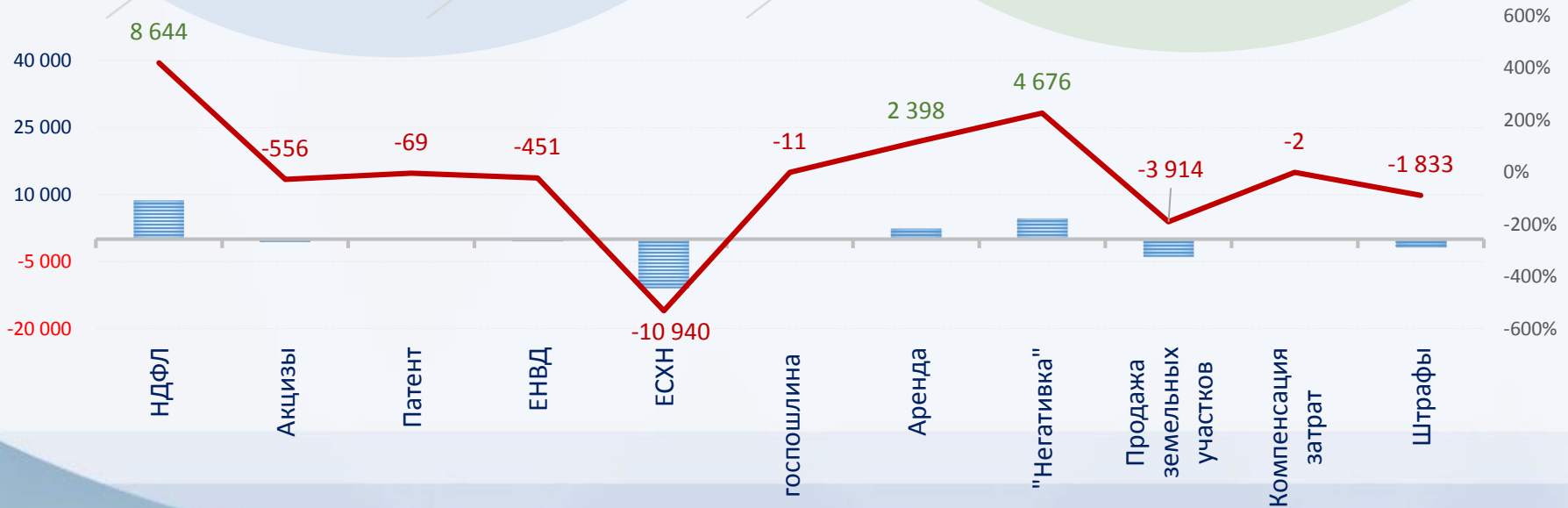




# ДИНАМИКА НАЛОГОВЫХ И НЕНАЛОГОВЫХ ДОХОДОВ

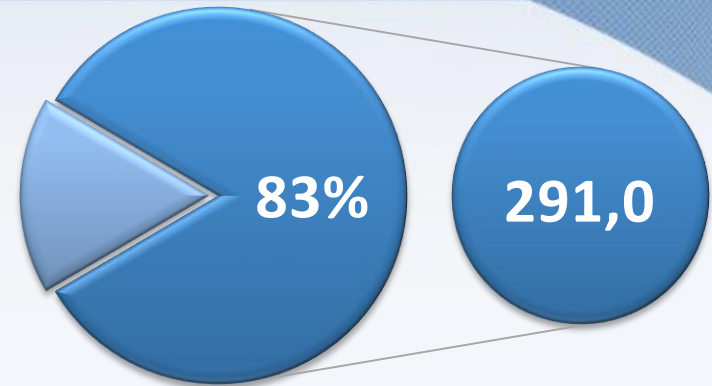


млн. рублей

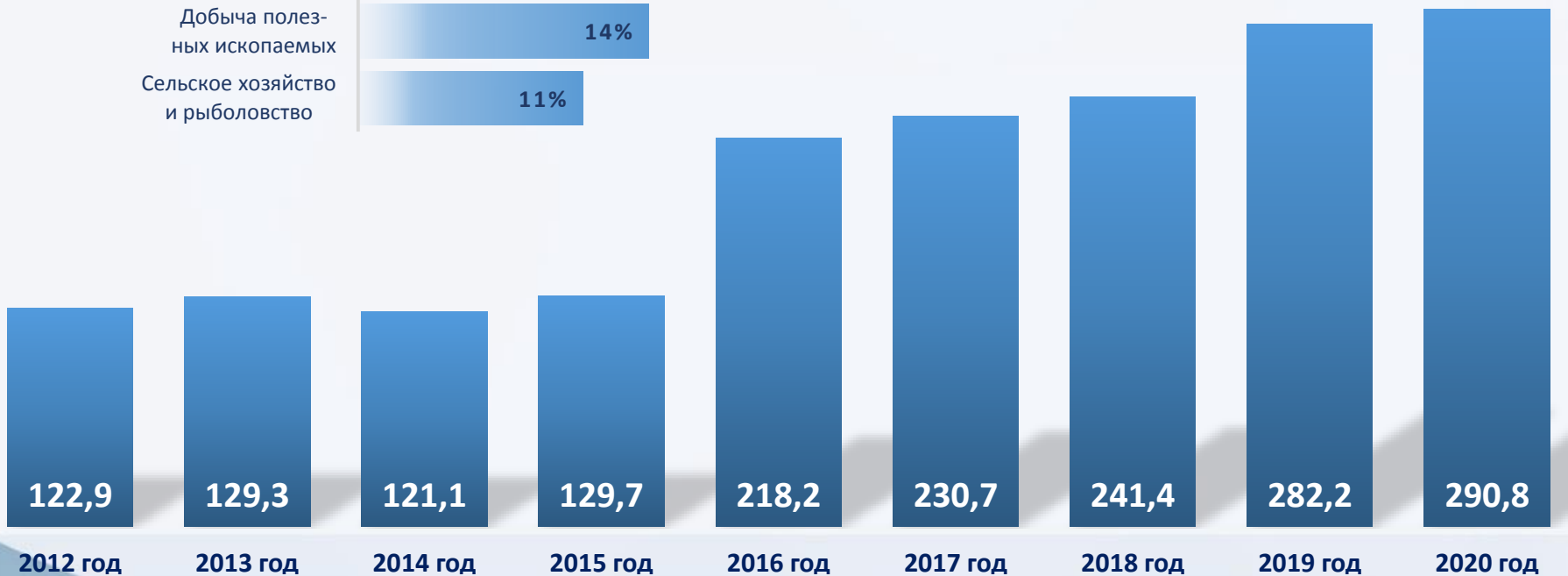


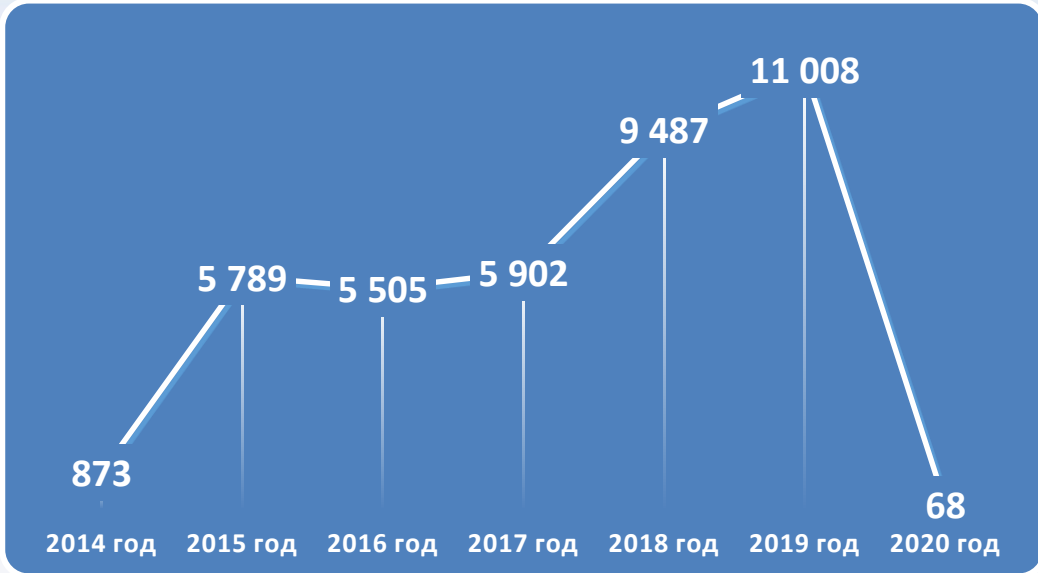


# НАЛОГ НА ДОХОДЫ ФИЗИЧЕСКИХ ЛИЦ



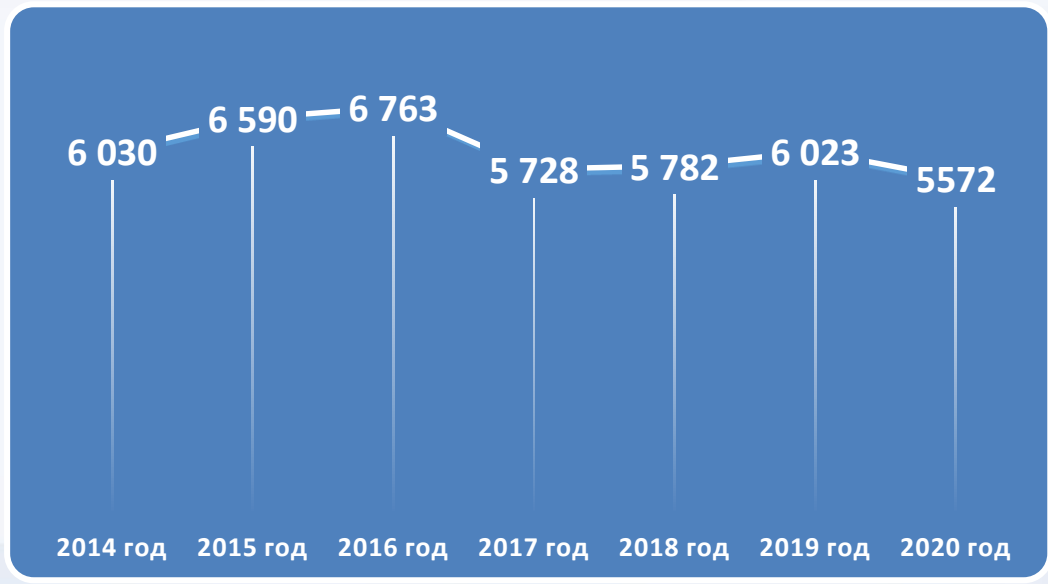
НДФЛ в структуре налоговых и неналоговых доходов





ЕДИНЫЙ  
СЕЛЬСКОХОЗЯЙСТВЕННЫЙ  
НАЛОГ

ЕДИНЫЙ НАЛОГ НА  
ВМЕНЕННЫЙ ДОХОД  
93 %





Ремонт жилья и других построек  
3 патента (-2)

Услуги по производству монтажных, электромонтажных,  
санитарно-технических и сварочных работ  
2 патента (-1)

Сдача в аренду (наем) жилых и нежилых помещений,  
дач, земельных участков  
5 патентов (+2)

Услуги, связанные со сбытом сельскохозяйственной  
продукции  
2 патента

Оказание автотранспортных услуг по перевозке  
грузов и пассажиров автомобильным транспортом  
4 патента (+2)

Услуги по обучению населения на курсах и по  
репетиторству  
1 патент

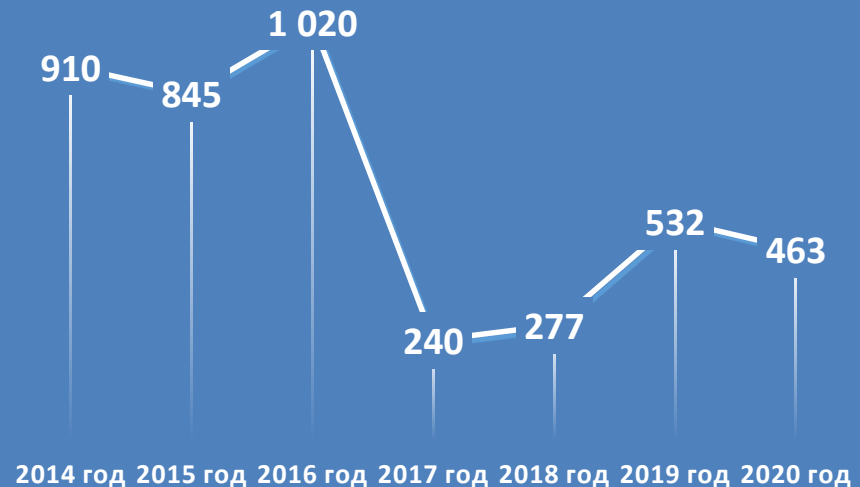
Ритуальные услуги  
1 патент

Экскурсионные услуги  
1 патент (+1)

ПАТЕНТ

87 %

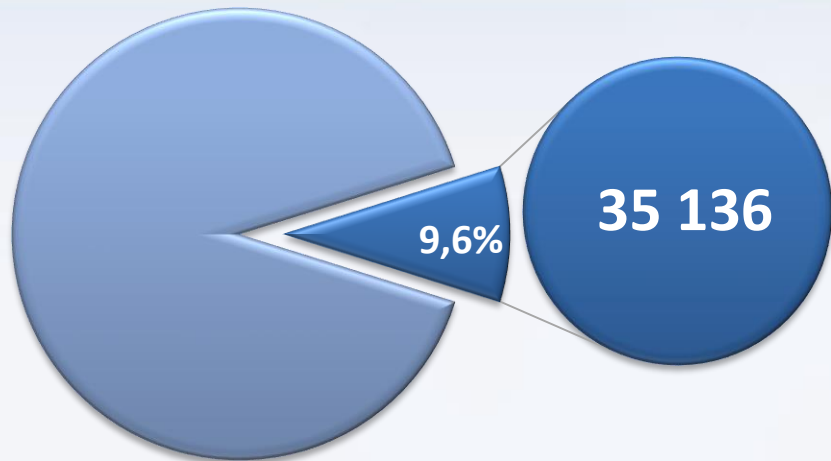
ВЫДАНО  
19 ПАТЕНТОВ







# НЕНАЛОГОВЫЕ ДОХОДЫ



## Доходы от использования имущества





# БЕЗВОЗМЕЗДНЫЕ ПОСТУПЛЕНИЯ

1 103,7 млн. руб. ↑

СУБСИДИИ



540,9 млн. руб.

СУБВЕНЦИИ



479,7 млн. руб.

ДОТАЦИИ



4,3 млн. руб.

Иные МБТ



72,5 млн. руб.

Прочие  
безвозмездные



6,1 млн. руб.

Доходы от возврата  
остатков / возврат  
остатков

0,2 млн. руб.

# РАСХОДЫ РАЙОННОГО БЮДЖЕТА



**ПРОГРАММНЫЕ  
РАСХОДЫ**

**1 444 624**  
тыс. руб.

**23 591**  
тыс. руб.

**НЕПРОГРАММНЫЕ  
РАСХОДЫ**

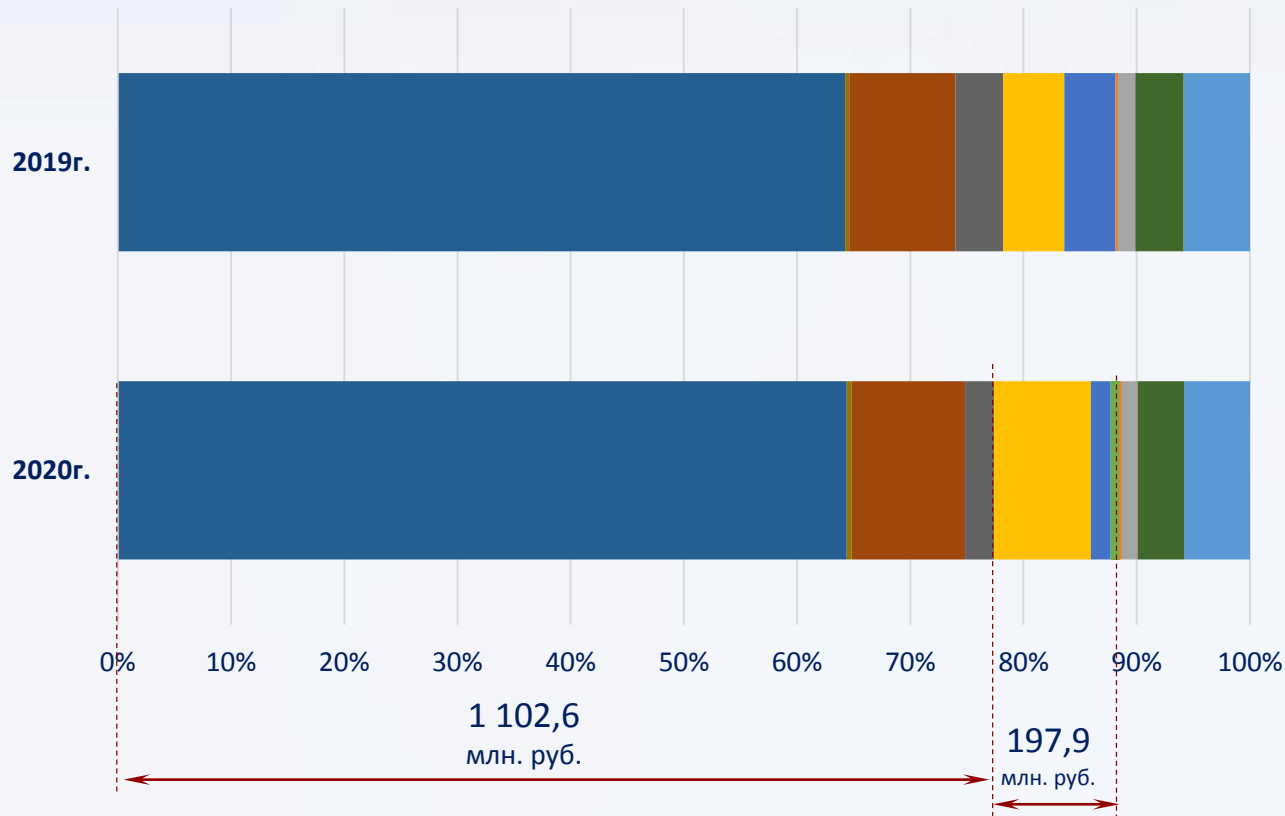
	2020 год (план)	2020 год (исполнено)	%
Расходы по муниципальным программам	1 467 469	1 444 624	98%
доля расходов в структуре бюджета, %	98,3%	98,4%	
Непрограммные направления деятельности	25 274	23 591	93%
доля расходов в структуре бюджета, %	1,7%	1,6%	
<b>ВСЕГО РАСХОДОВ</b>	<b>1 492 743</b>	<b>1 468 215</b>	<b>98%</b>

Динамика расходов





# ОТРАСЛЕВАЯ СТРУКТУРА РАСХОДОВ



- Образование
- Физкультура и спорт
- Культура
- Соцполитика
- Экономика
- ЖКХ
- Охрана окружающей среды
- Нацоборона
- Нацбезопасность
- МБТ общего характера
- Общегосударственные
- Обслуживание долга

Направление	Сумма, тыс. руб.
<b>РАСХОДЫ, всего</b>	<b>1 468 215</b>
Общегосударственные вопросы	81 203
Национальная оборона	3 228
Национальная безопасность и правоохранительная деятельность	22 308
Национальная экономика	111 769
Жилищно-коммунальное хозяйство	77 715
Охрана окружающей среды	8 375
Образование	860 892
Культура и кинематография	206 247
Социальная политика	29 274
Физическая культура и спорт	6 215
Обслуживание муниципального долга	80
Межбюджетные трансферты	60 909



# ХАРАКТЕРИСТИКА ИСПОЛНЕНИЯ РАСХОДНЫХ ОБЯЗАТЕЛЬСТВ по ОПЛАТЕ ТРУДА

СЛУЧАИ НАРУШЕНИЯ СРОКОВ ВЫПЛАТЫ  
ЗАРАБОТНОЙ ПЛАТЫ

НЕ ВЫЯВЛЕНО

ВЫПОЛНЕНО

ДОСТИЖЕНИЕ КОНТРОЛЬНЫХ ПОКАЗАТЕЛЕЙ по СРЕДНЕЙ  
ЗАРАБОТНОЙ ПЛАТЕ РАБОТНИКОВ УЧРЕЖДЕНИЙ  
ОБРАЗОВАНИЯ и КУЛЬТУРЫ

ОБЕСПЕЧЕНИЕ ОПЛАТЫ ТРУДА РАБОТНИКОВ  
МУНИЦИПАЛЬНЫХ УЧРЕЖДЕНИЙ в РАЗМЕРЕ НЕ НИЖЕ  
МРОТ с НАЧИСЛЕНИЕМ на НЕГО РАЙОННЫХ  
КОЭФФИЦИЕНТОВ и «СЕВЕРНЫХ НАДБАВОК»

ОБЕСПЕЧЕНО  
в СЛЕДУЮЩИХ РАЗМЕРАХ  
(без учета РК и СН):  
12 130 руб. – с 01.01.2020г.

# Национальные проекты, млн. руб.



НП «Демография»



НП «Безопасные и качественные автомобильные дороги»



НП «Жилье и городская среда»



НП «Образование»



■ Объемы финансирования

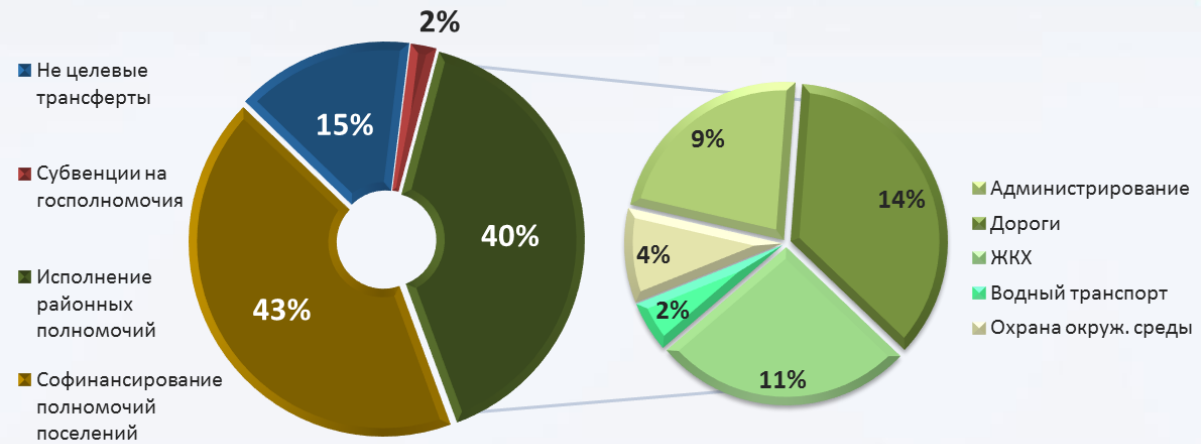
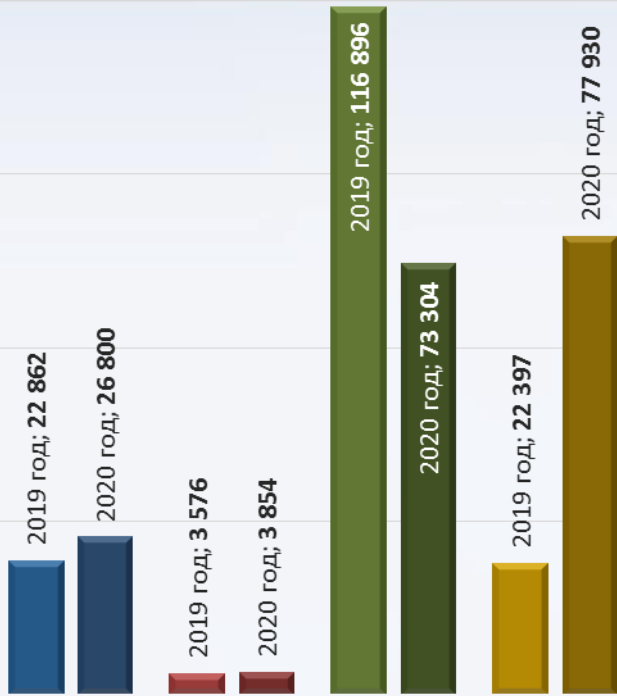
■ Исполнено в 2020 году

Источники финансирования

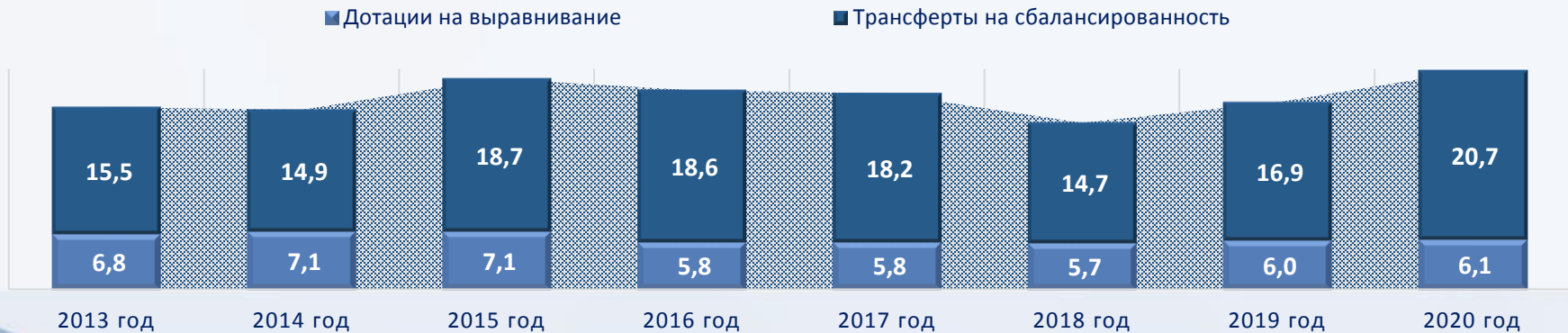


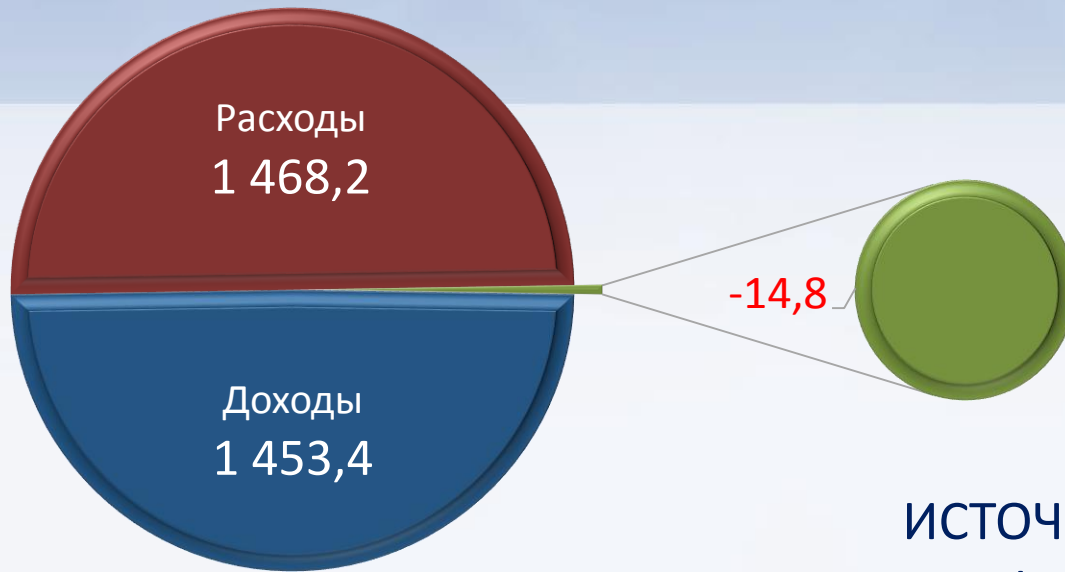


# МЕЖБЮДЖЕТНЫЕ ТРАНСФЕРТЫ по ВСЕМ НАПРАВЛЕНИЯМ



## ВЫРАВНИВАНИЕ и СБАЛАНСИРОВАННОСТЬ





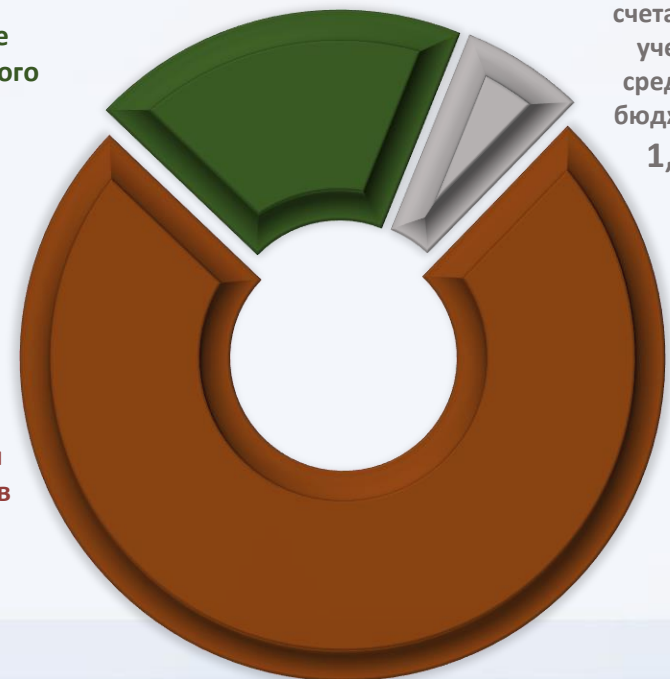
# ДЕФИЦИТ

## ИСТОЧНИКИ ПОКРЫТИЯ ДЕФИЦИТА БЮДЖЕТА

свободные  
остатки на  
счетах по  
учету  
средств  
бюджета  
1,5

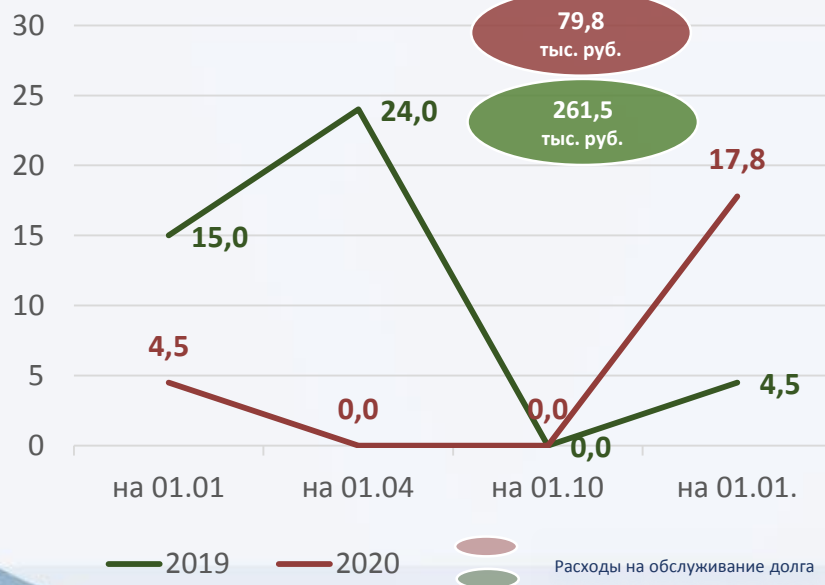
погашение  
коммерческого  
кредита  
-4,5

заимствования  
в виде кредитов  
кредитных  
организаций  
17,8



расходы на обслуживание долга

### Динамика муниципального долга







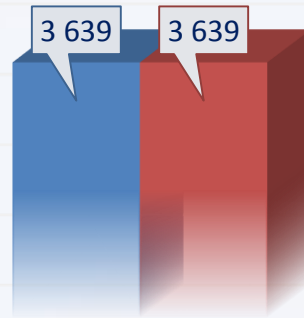

9 000  
8 000  
7 000  
6 000  
5 000  
4 000  
3 000  
2 000  
1 000  
0

# ЗАДОЛЖЕННОСТЬ

Дебиторская задолженность по неналоговым доходам

Просроченная кредиторская задолженность

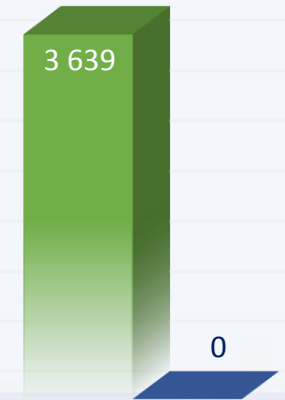
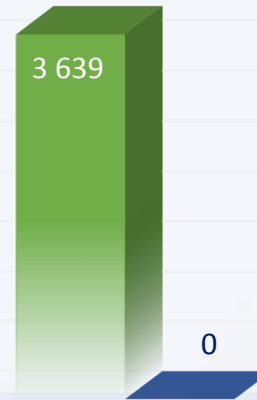
■ на 31.12.2019 ■ на 31.12.2020



Структура кредиторской задолженности

■ Консолидированный бюджет

■ Бюджетные учреждения



на 01.01.2020

на 31.12.2020



# Контактная информация

Финансовое управление администрации муниципального  
образования  
«Приморский муниципальный район»

г. Архангельск, пр. Ломоносова, 30  
[www.primadm.ru](http://www.primadm.ru)

**Руководитель:** заместитель главы местной администрации  
по финансам, начальник финансового управления  
**Панова Елена Юрьевна**

тел. (8182) 68-31-20  
E-mail: [primfin@primadm.ru](mailto:primfin@primadm.ru)

**Прием граждан:** первый понедельник каждого месяца

Исполнитель: начальник отдела прогнозирования доходов и муниципального долга финансового управления администрации  
Сицинская Юлия Леонидовна тел.: 8(8182) 68-36-22